

← НАЗАД



Инструкция

МЕМОРИНА

ПРАВДА  
ИЛИ  
ЛОЖЬ

УЗНАЙ  
ПО  
СИЛУЭТУ

УЗНАЙ  
ПО  
ОПИСАНИЮ

ПРОДОЛЖИ  
РЯД

СООТНЕСИ  
КАРТИНКИ

РАССТАВЬ  
КАРТИНКИ

РАССТАВЬ  
КАРТИНКИ  
ПО МЕСТАМ

[← ВСЕ ИГРЫ](#)[Инструкция](#)

## МЕМОРИНА

На поле карточки “рубашками” вверх, игрок должен, переворачивая карточки, найти картинкам свою пару. За раз может открыть 2 карточки.

ИГРА 1

ИГРА 2

ИГРА 3

ИГРА 4

ИГРА 5

ИГРА 6

ИГРА 7

ИГРА 8



**ИНСТРУКЦИЯ**

На поле карточки “рубашками” вверх, игрок должен, переворачивая карточки, найти картинкам свою пару. За раз может открыть 2 карточки.

**НАЧАТЬ**





**1.10 «Выезд на набережную».**  
Выезд на набережную или берег.



Меморина

Запрещающие знаки

	<p><b>МОЛОДЕЦ!</b></p> <p>ПОВТОРИТЬ    СЛЕДУЮЩАЯ</p>		



Правда, что это надземный переход?

600 px



350 px





600 px


200 px

"Велосипед" - транспортное средство, кроме инвалидных колясок, которое имеет по крайней мере два колеса и приводится в движение как правило мускульной энергией лиц, находящихся на этом транспортном средстве, в частности при помощи педалей или рукояток, и может также иметь электродвигатель номинальной максимальной мощностью в режиме длительной нагрузки, не превышающей 0,25 кВт, автоматически отключающийся на скорости более 25 км/ч.

 **НЕ ВЕРНО!**

ДАЛЬШЕ





**Надземный пешеходный переход** — инженерное сооружение для пешеходов, расположенное над проезжей частью либо железнодорожными путями.



✓ **ВЕРНО!**

ДАЛЬШЕ







РЕЗУЛЬТАТ

3

2



**МОЛОДЕЦ!**

ПОВТОРИТЬ

СЛЕДУЮЩАЯ



Узнай по силуэту

Запрещающие знаки

**УГАДАЙ, ЧЬЯ ЭТО ТЕНЬ?**



Велосипедист

Мотоциклист

Мальчик

Девочка





Узнай по силуэту

Запрещающие знаки

УГАДАЙ, ЧЬЯ ЭТО ТЕНЬ?



Велосипедист

Мотоциклист

Мальчик

Девочка





Узнай по силуэту

Запрещающие знаки

УГАДАЙ, ЧЬЯ ЭТО ТЕНЬ?



Велосипедист

Мотоциклист

Мальчик

Девочка

МОЛОДЕЦ!

ПОВТОРИТЬ

СЛЕДУЮЩАЯ



Узнай по описанию

## УГАДАЙ



**Надземный пешеходный переход** — внеуличный пешеходный переход, выполненный в виде инженерного сооружения, расположенного над проезжей частью либо железнодорожными путями.






Узнай по описанию

## УГАДАЙ



**Надземный пешеходный переход** — внеуличный пешеходный переход, выполненный в виде инженерного сооружения, расположенного над проезжей частью либо железнодорожными путями.



МОЛОДЕЦ!

ПОВТОРИТЬ

СЛЕДУЮЩАЯ



Продолжи ряд


# УГАДАЙ





Продолжи ряд

УГАДАЙ



МОЛОДЕЦ!

ПОВТОРИТЬ

СЛЕДУЮЩАЯ







Соотнеси картинки

Рис 1    Рис 2    Рис 3    Рис 4

Рис 1    Рис 2    Рис 3    Рис 4

Speaker icon (bottom left)    Microphone icon (bottom right)



Соотнеси картинки

Рис 1    Рис 2    Рис 3    Рис 4

Рис 1    Рис 2    Рис 3    Рис 4



Соотнеси картинки

Рис 1

Рис 2

Рис 3

Рис 4

Рис 1

Рис 2

Рис 3

Рис 4

**МОЛОДЕЦ!**

ПОВТОРИТЬ

СЛЕДУЮЩАЯ


Speaker icon (bottom left)

Microphone icon (bottom right)



Расставь картинки

Расставь картинки в хронологическом порядке



1900

2020

Рис 1

Рис 2

Рис 3

Рис 4

Рис 5



Расставь картинки

Расставь картинки в хронологическом порядке

Рис 3

Рис 1

Рис 5

Рис 2

Рис 4

1900

2020

**МОЛОДЕЦ!**

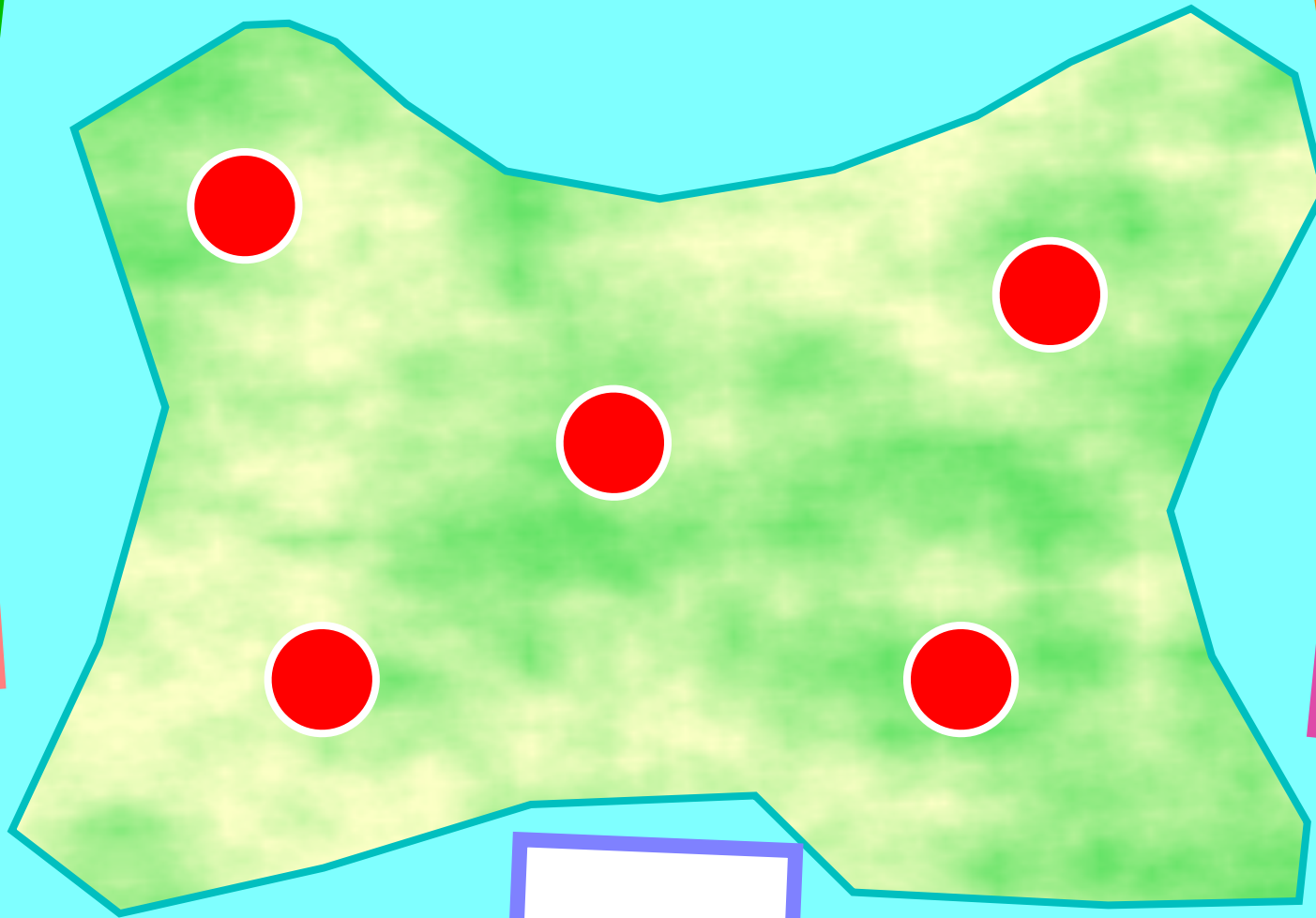
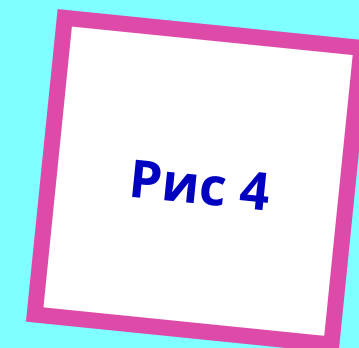
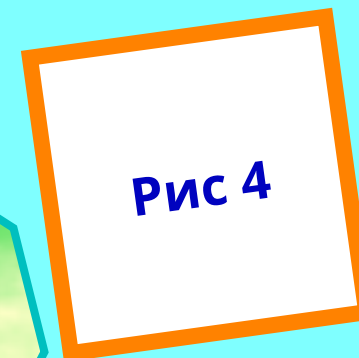
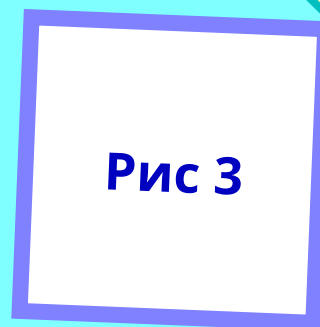
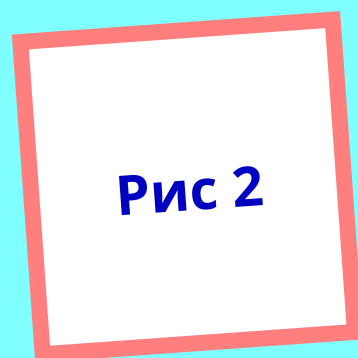

ПОВТОРИТЬ

СЛЕДУЮЩАЯ



Расставь картинки по местам

Расставь картинки по своим местам





Расставь картинки по местам

Расставь картинки по своим местам



**МОЛОДЕЦ!**

ПОВТОРИТЬ

СЛЕДУЮЩАЯ



## Категории игр (8)

ID	Название	URL	Всего игр	Статус
1	<a href="#">Меморина</a>	games-1	10	ОПУБЛИКОВАНО
2	<a href="#">Правда или ложь</a>	games-2	10	ОПУБЛИКОВАНО
3	<a href="#">Узнай по силуэту</a>	games-3	10	ОПУБЛИКОВАНО
4	<a href="#">Узнай по описанию</a>	games-4	10	НЕ ОПУБЛИКОВАНО
5	<a href="#">Продолжи ряд</a>	games-5	10	ОПУБЛИКОВАНО
6	<a href="#">Соотнеси картинки</a>	games-6	10	НЕ ОПУБЛИКОВАНО
7	<a href="#">Расставь картинки</a>	games-7	10	ОПУБЛИКОВАНО
8	<a href="#">Расставь картинки по местам</a>	games-8	10	ОПУБЛИКОВАНО










[Типы игр](#) / меморина

## Меморина

[✎ Редактировать](#)

## Игры (8)

[+ Добавить игру](#)

ID	Название	URL	Статус	
1	<a href="#">Игра 1</a>	games-1	ОПУБЛИКОВАНО	<a href="#">РЕДАКТИРОВАТЬ</a> <a href="#">КОНСТРУКТОР</a> 
2	<a href="#">Игра 2</a>	games-2	ОПУБЛИКОВАНО	<a href="#">РЕДАКТИРОВАТЬ</a> <a href="#">КОНСТРУКТОР</a> 
3	<a href="#">Игра 3</a>	games-3	ОПУБЛИКОВАНО	<a href="#">РЕДАКТИРОВАТЬ</a> <a href="#">КОНСТРУКТОР</a> 
4	<a href="#">Игра 4</a>	games-4	НЕ ОПУБЛИКОВАНО	<a href="#">РЕДАКТИРОВАТЬ</a> <a href="#">КОНСТРУКТОР</a> 
5	<a href="#">Игра 5</a>	games-5	ОПУБЛИКОВАНО	<a href="#">РЕДАКТИРОВАТЬ</a> <a href="#">КОНСТРУКТОР</a> 
6	<a href="#">Игра 6</a>	games-6	НЕ ОПУБЛИКОВАНО	<a href="#">РЕДАКТИРОВАТЬ</a> <a href="#">КОНСТРУКТОР</a> 
7	<a href="#">Игра 7</a>	games-7	ОПУБЛИКОВАНО	<a href="#">РЕДАКТИРОВАТЬ</a> <a href="#">КОНСТРУКТОР</a> 

[Типы игр](#) / [меморина](#) / редактировать категорию


## Меморина

### Название

Меморина


### Превью

 Выберите картинку

Меморина.jpg 


### Фоновая картинка

 Выберите картинку

Меморина-фон.jpg 

### Фоновая музыка

 Выберите файл

Фон.mp3 

### Описание

На поле карточки “рубашками” вверх, игрок должен, переворачивая карточки, найти картинкам свою пару. За раз может открыть 2 карточки.

### Опубликовать

Да



 Сохранить

Типы игр / меморина / игра 1 / редактировать

## Игра 1



### Название

Игра 1

### Превью

 Меморина.jpg 

### Озвучка задания

 Задание.mp3 

### Описание

На поле карточки "рубашками" вверх, игрок должен, переворачивая карточки, найти картинкам свою пару. За раз может открыть 2 карточки.


### Сложность

Легкая

### Опубликовать

Да

## Конструктор

1	 пара1-1.jpg	 пара1-2.jpg	
	Рорир  знак.jpg		
2	 пара1-1.jpg	 пара1-2.jpg	
	Рорир  знак.jpg		
3	 пара1-1.jpg	 пара1-2.jpg	
	Рорир  знак.jpg		
4	 пара1-1.jpg	 пара1-2.jpg	
	Рорир  знак.jpg		

+ Добавить



Типы игр / правда или ложь / игра 1 / редактировать



## Игра 1

### Название

### Превью

 правда.jpg 

### Озвучка задания

 Задание.mp3 

### Описание

На поле карточки "рубашками" вверх, игрок должен, переворачивая карточки, найти картинкам свою пару. За раз может открыть 2 карточки.

### Сложность

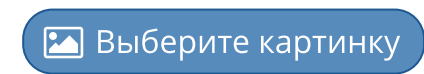
### Опубликовать

## Конструктор

**1**

### Вопрос



 пара1-2.jpg

### Ответ



 пара1-2.jpg

**2**

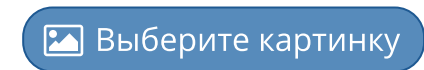
### Вопрос



 пара1-2.jpg

### Ответ



 пара1-2.jpg







Типы игр / правда или ложь / игра 1 / редактировать

## Игра 1

### Название

### Превью

правда.jpg



### Озвучка задания

Задание.mp3



### Описание

На поле карточки "рубашками" вверх, игрок должен, переворачивая карточки, найти картинкам свою пару. За раз может открыть 2 карточки.

### Сложность



### Опубликовать



## Конструктор

**1**

### Вопрос

пара1-2.jpg



### Ответ

пара1-2.jpg

**2**

### Вопрос

пара1-2.jpg



### Ответ

пара1-2.jpg



Типы игр / Узнай по силуэту / игра 1 / редактировать

## Игра 1

### Название

Игра 1

### Превью

 Выберите картинку

preview.jpg



### Озвучка задания

 Выберите файл

Задание.mp3



### Описание


Текст

### Опубликовать

Да


## Конструктор

Картинка-вопрос

 Выберите картинку

силуэт1.jpg

Картинка-ответ

 Выберите картинку

силуэт2.jpg

### Ответы

**Тт**

Правильный

Да

**Тт**

Правильный

Нет

**Тт**

Правильный

Нет

**Тт**

Правильный

Нет



 Сохранить

[Типы игр](#) / [Узнай по описанию](#) / [игра 1](#) / редактировать

## Игра 1

### Название

Игра 1

### Превью

 Выберите картинку

preview.jpg



### Озвучка задания

 Выберите файл

Задание.mp3



### Описание

Текст

### Опубликовать

Да



## Конструктор

### Картинка-вопрос

 Выберите картинку

карт1.jpg

### Картинка-ответ

 Выберите картинку

карт2.jpg

### Вопрос

Текст

### Ответы


 Выберите картинку

пикча1.jpg

Правильный

Да




 Выберите картинку

пикча1.jpg

Правильный

Нет




 Выберите картинку

пикча1.jpg

Правильный

Нет



 Выберите картинку

пикча1.jpg

Правильный

Нет



 Сохранить



Типы игр / Продолжи ряд / игра 1 / редактировать

## Игра 1



### Название

Игра 1

### Превью

 preview.jpg 

### Озвучка задания

 Задание.mp3 

### Описание

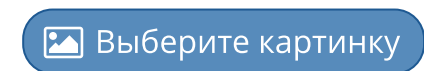
Текст

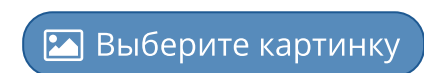
### Опубликовать

Да 

## Конструктор


### Картинка-вопрос

 карт1.jpg

 карт1.jpg

 карт1.jpg

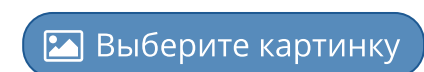
### Сложность

Легкая 

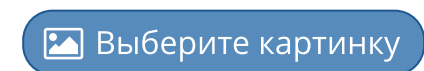
### Опубликовать

Да 

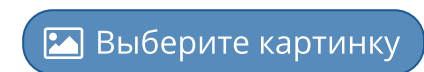
### Ответы

 пикча1.jpg

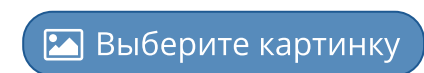
Правильный 

 пикча1.jpg

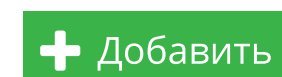
Правильный 

 пикча1.jpg

Правильный 

 пикча1.jpg

Правильный 









Типы игр / Соотнеси картинки / игра 1 / редактировать

## Игра 1

### Название

Игра 1

### Превью

 Выберите картинку

preview.jpg



### Озвучка задания

 Выберите файл

Задание.mp3



### Описание

Текст

### Опубликовать

Да



### Конструктор

1	 Выберите картинку	пара1-1.jpg	 Выберите картинку	пара1-2.jpg	✘
2	 Выберите картинку	пара1-1.jpg	 Выберите картинку	пара1-2.jpg	✘
3	 Выберите картинку	пара1-1.jpg	 Выберите картинку	пара1-2.jpg	✘
4	 Выберите картинку	пара1-1.jpg	 Выберите картинку	пара1-2.jpg	✘

 Добавить

 Сохранить

Типы игр / Соотнеси картинки / игра 1 / редактировать

## Игра 1

### Название

Игра 1

### Превью

 Выберите картинку

preview.jpg



### Озвучка задания

 Выберите файл

Задание.mp3



### Описание

Текст


### Опубликовать

Да



### Конструктор

1	 Выберите картинку	пара1-1.jpg	 Выберите картинку	пара1-2.jpg	✘
2	 Выберите картинку	пара1-1.jpg	 Выберите картинку	пара1-2.jpg	✘
3	 Выберите картинку	пара1-1.jpg	 Выберите картинку	пара1-2.jpg	✘
4	 Выберите картинку	пара1-1.jpg	 Выберите картинку	пара1-2.jpg	✘

 Добавить

 Сохранить