

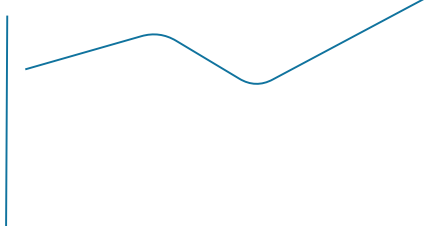

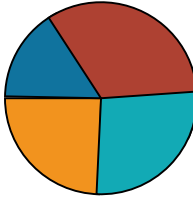

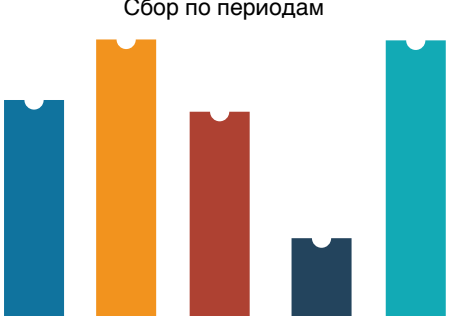



| | | | | | | |
|--|------------------|--|--|--|------|-------------------------------------|
| <p>Блок фильтров</p> <p>Территория:</p> <p>Выбор территории ▼</p> <p>Управляющий:</p> <p>Выбор управляющего ▼</p> <p>Дом:</p> <p>Выбор дома в зависимости от управляющего ▼</p> <p>Месяц:</p> <p>Выбор месяца, по умолчанию текущий ▼</p> <p>Год:</p> <p>Выбор года, по умолчанию текущий ▼</p> <p>Группа услуг:</p> <p>Выбор группы ▼</p> | | <p>Начислено за [предыдущий месяц]: 9 568 59 руб. Оплачено в [текущем месяце]: 8 489 569 руб. Сбор: 90%. Количество м2 в управлении: 456 569</p> | | | | |
| | | <p>Поступление денег</p>  <p>90%</p> <p>Оплаты от начислений</p> | <p>Поступление денег нарастающим итогом</p>  | <p>Поступление денег по периодам</p>  | | |
| | | <p>Показатели по управляющим: Оплаты/сбор</p>  | <p>Распределение путей оплат</p>  | <p>Дебиторская задолженность за последние 3 месяца</p>  | | |
| | | <p>Сбор по периодам</p>  | <p>Сбор по территориям/домам</p>  | | | |
| Дом | Начальное сальдо | Начислено | Оплачено | Конечное сальдо | Сбор | Показатель финансовой эффективности |
| | | | | | | |
| | | | | | | |
| | | | | | | |

Text