



Электронная почта

Пароль

Авторизоваться по номеру телефона

**Авторизоваться**

Авторизуясь, вы соглашаетесь с [политикой конфиденциальности](#), [договором оферты](#) и [условиями использования](#)

Нужна помощь

**СТАТЬ ТРЕНЕРОМ**

РЕГИСТРАЦИЯ ТРЕНЕРА ПРОИСХОДИТ ЧЕРЕЗ ЗАПОЛНЕНИЕ КОРОТКОЙ ФОРМЫ-ЗАЯВКИ. ЗАЯВКА ПОПАДАЕТ В ТЕХПОДДЕРЖКУ, ПРОИСХОДИТ МОДЕРАЦИЯ, ТРЕНЕРУ ПРИХОДИТ УВЕДОМЛЕНИЕ ОБ УСПЕШНОЙ МОДЕРАЦИИ.

АВТОРИЗАЦИЯ ТРЕНЕРА ПРОИСХОДИТ АНАЛОГИЧНО ПОЛЬЗОВАТЕЛЮ (ПОСЛЕ АВТОРИЗАЦИИ ПОПАДАЮТ В РАЗНЫЕ ЭКРАНЫ)

ДОБАВИТЬ



## ЭКРАН РЕГИСТРАЦИИ НОВОГО ТРЕНЕРА

НОМЕР ТЕЛЕФОНА \_\_\_\_\_

КНОПКА «СОГЛАШЕНИЕ»

**ЗАРЕГИСТРИРОВАТЬСЯ**

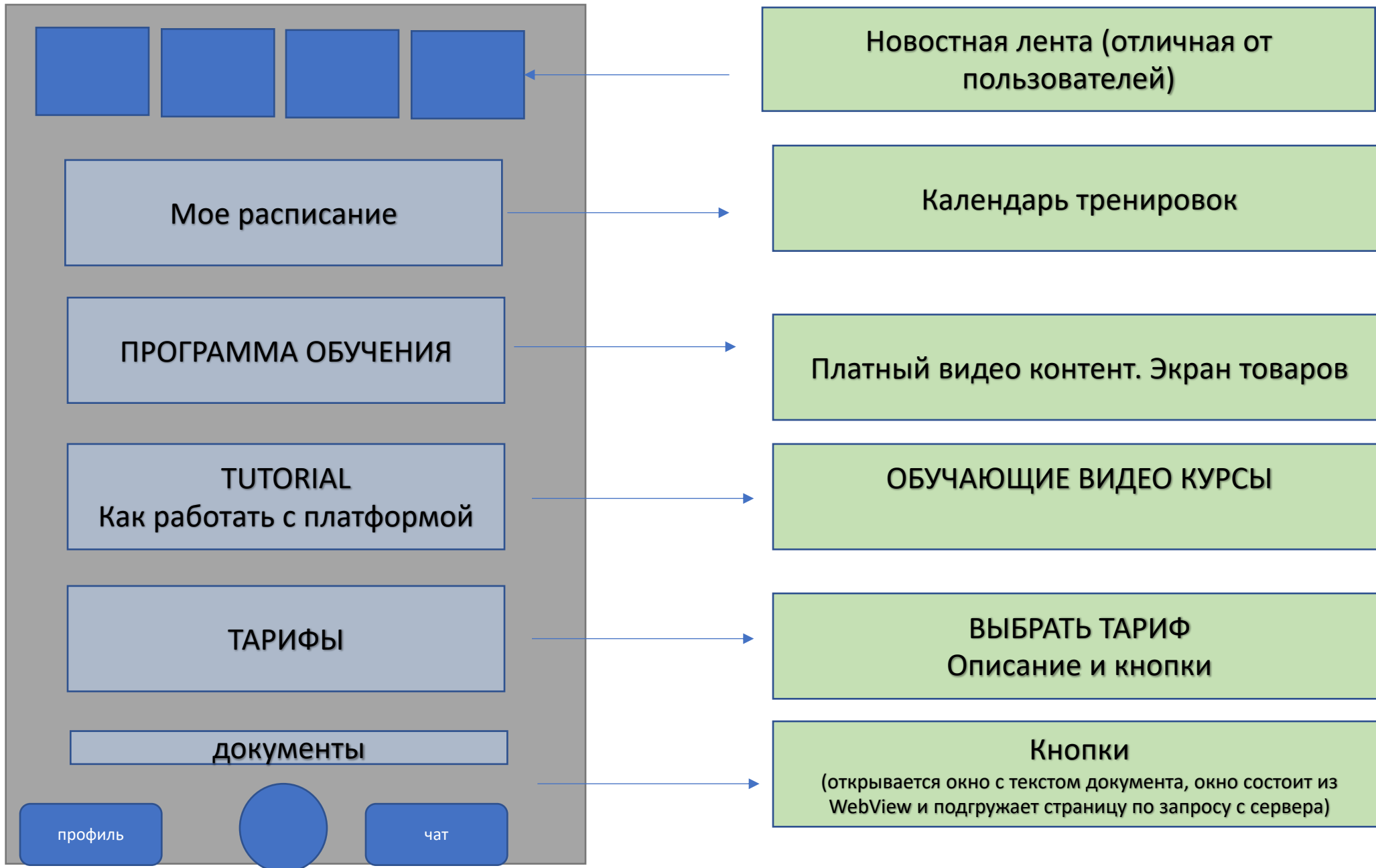
Экран содержит форму ВВОДА НОМЕРА ТЕЛЕФОНА.

Нажатием на текст соглашения, открывается окно с текстом документа, окно состоит из WebView и подгружает страницу по запросу с сервера (это позволит менять содержание и расположение файла).

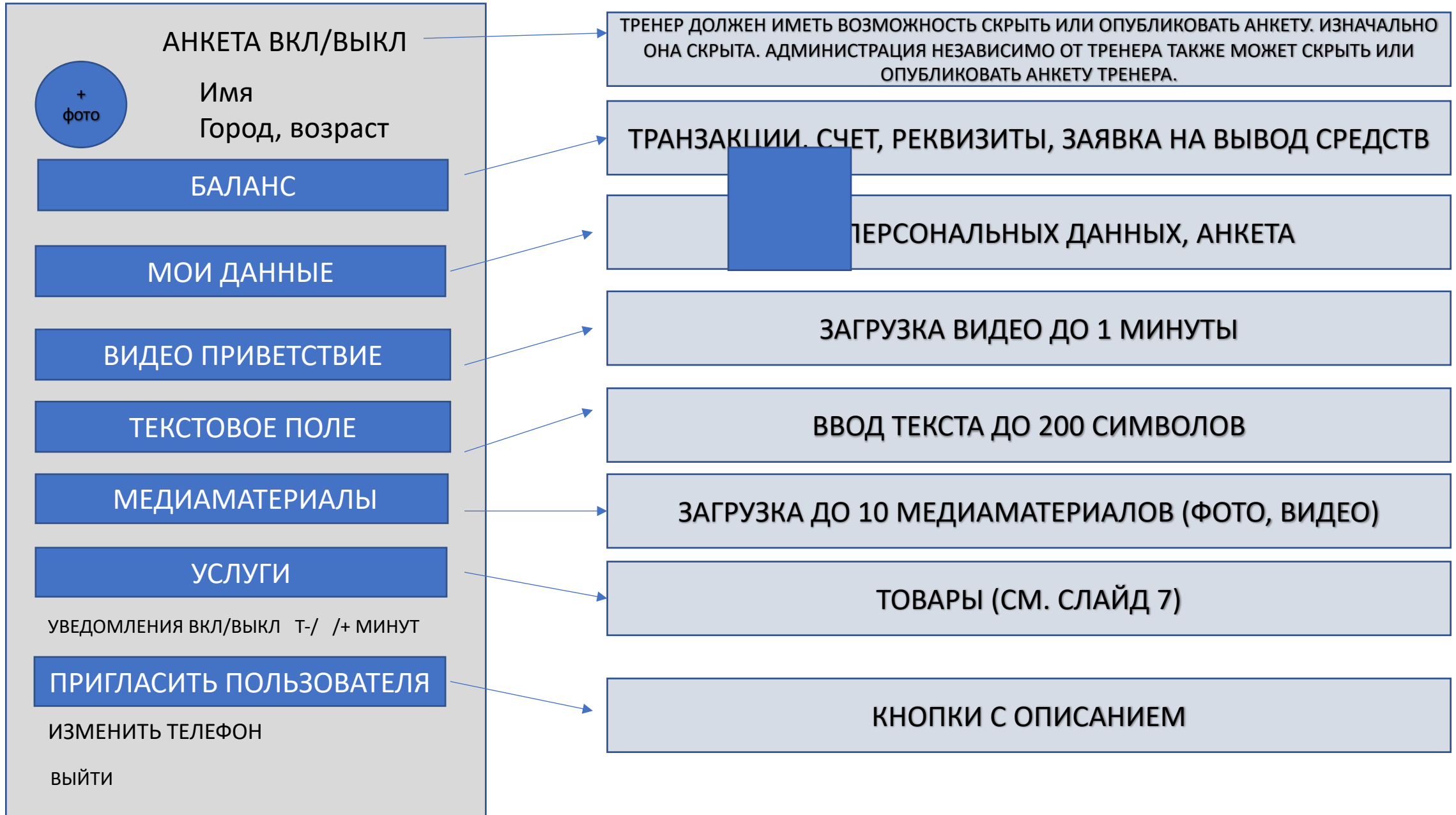
Нажатие на кнопку “ЗАРЕГИСТРИРОВАТЬСЯ”

- выполняется переход на экран «Verify»
- после подтверждения номера телефона выполняется создание пользователя «trainer» с ключом данных status: 0 », на основе заполненных данных формы.
- выполняется переход на экран “Main Trainer”

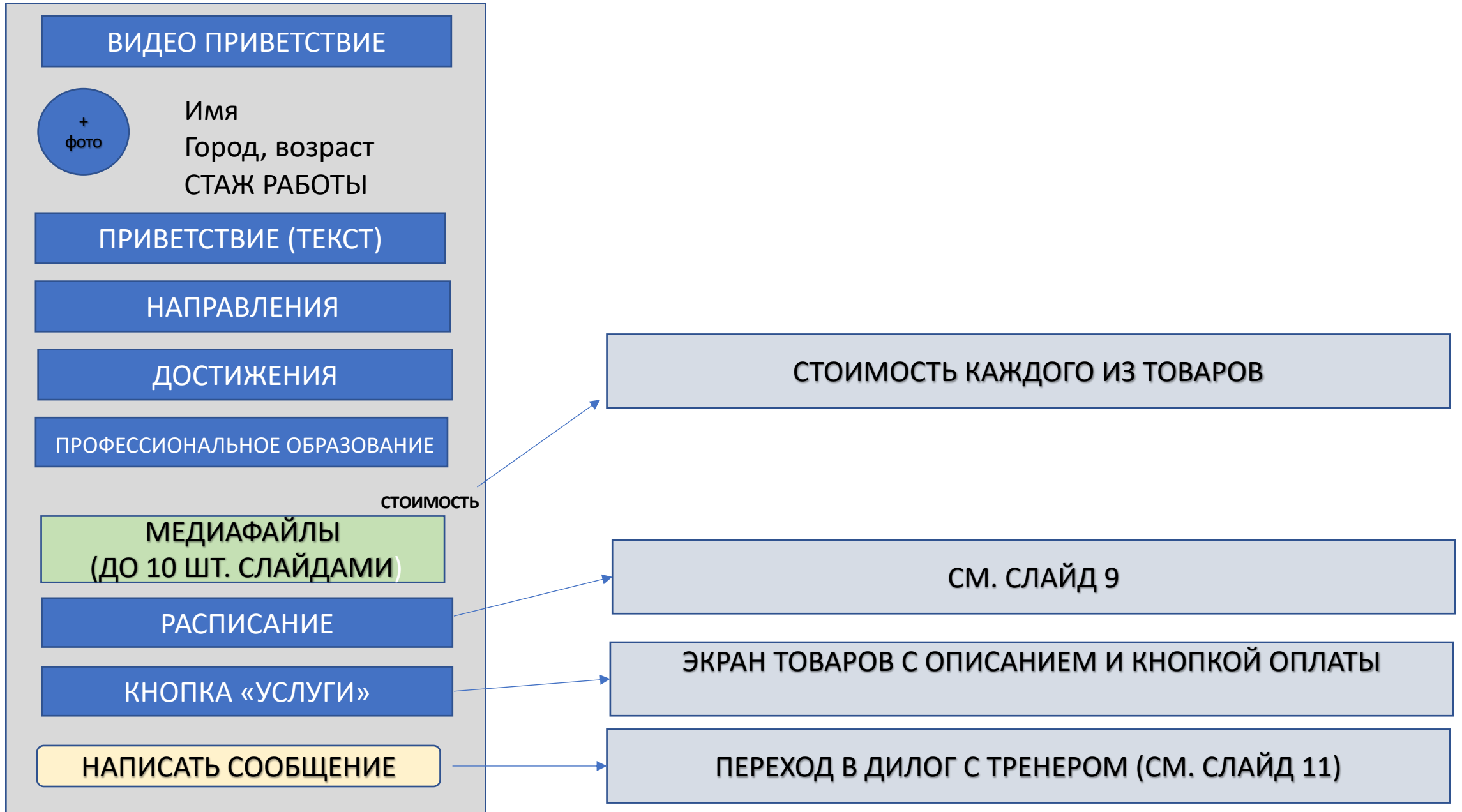
“Main Trainer” ГЛАВНЫЙ ЭКРАН ТРЕНЕРА



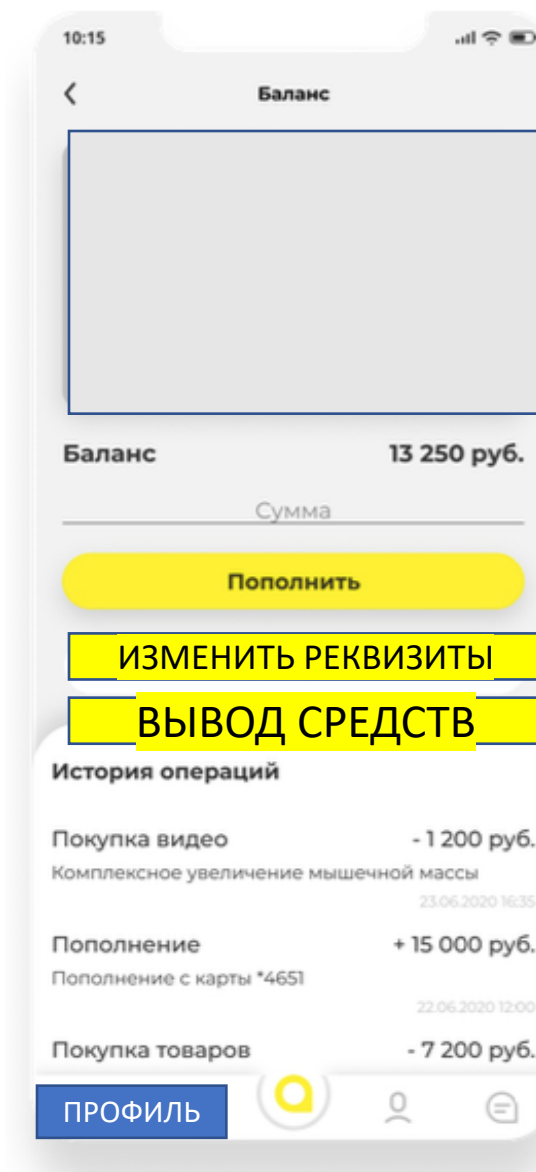
# ПРОФИЛЬ ТРЕНЕРА (видит тренер)



## ПРОФИЛЬ ТРЕНЕРА (ВИДИТ ПОЛЬЗОВАТЕЛЬ)



ИМЯ\_  
ФАМИЛИЯ\_  
ТЕЛЕФОН\_  
ПОЧТА\_  
ДАТА РОЖДЕНИЯ\_\_\_\_  
ГОРОД\_\_\_\_  
ПОЛ\_\_\_\_  
НАПРАВЛЕНИЯ ФИТНЕСА\_\_\_\_  
ПРОФЕССИОНАЛЬНОЕ  
ОБРАЗОВАНИЕ\_\_\_\_  
СТАЖ\_\_\_\_  
ДОСТИЖЕНИЯ\_\_\_\_  
ЗВАНИЯ, РЕГАЛИИ\_\_\_\_  
СОЦСЕТИ:\_\_\_\_\_



ОКНО ВВОДА  
РЕКВИЗИТОВ

ФОРМА ЗАЯВКИ  
НА ВЫВОД  
СРЕДСТВ

## УСЛУГИ (ЭКРАН ДЛЯ ДОБАВЛЕНИЯ ТОВАРОВ ТРЕНЕРОМ)

НАЗВАНИЕ	ОПИСАНИЕ КНОПКИ
ОПИСАНИЕ	ОПИСАНИЕ КНОПКИ
СТОИМОСТЬ	ОПИСАНИЕ КНОПКИ
ПРИКРЕПИТЬ ФАЙЛ	ОПИСАНИЕ КНОПКИ
ОПУБЛИКОВАТЬ	
ПЕРЕЧЕНЬ ОПУБЛИКОВАННЫХ ТОВАРОВ В ПРОФИЛЕ (ГАЛЕРЕЯ ДО 10 ТОВАРОВ)	


## УСЛУГИ (ЭКРАН ДЛЯ ПОЛЬЗОВАТЕЛЯ)

НАЗВАНИЕ	СТОИМОСТЬ
ОПИСАНИЕ	
	КУПИТЬ
	ВВЕСТИ ПРОМОКОД

### ПРИМЕЧАНИЕ:

1. СПОСОБ ПОКУПКИ С КНОПКИ В ПЛАТЕЖНЫЙ ШЛЮЗ, СУММА В ПЛАТЕЖНОМ ШЛЮЗЕ С УЧЕТОМ ВВЕДЕННОГО ПРОМОКОДА
2. С КНОПКИ ДОБАВИТЬ В КОРЗИНУ, ОПЛАТА В КОРЗИНЕ (ВОЗМОЖНОСТЬ ПРИМЕНИТЬ ПРОМОКОД В КОРЗИНЕ)

# РАСПИСАНИЕ СО СТОРОНЫ ТРЕНЕРА



Добавить занятие

Персональная тренировка 12:00 - 13:45  
Вы можете записаться на тренировку

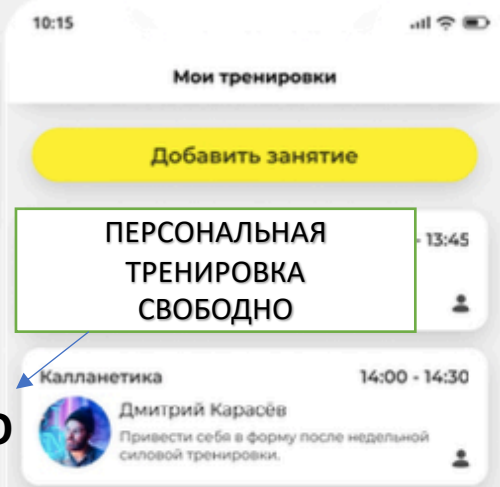
Калланетика 14:00 - 14:30  
Дмитрий Карасёв  
Привести себя в форму после недельной силовой тренировки.

Силовая тренировка 15:00 - 16:45  
Занятие с элементами силового тренинга, направленное на развитие основных мышечных групп

ПРОФИЛЬ ЧАТ

My Trainings Trainer  
Расписание тренера

ВАКАНТНО  
ДЛЯ  
КЛИЕНТОВ



Калланетика 14:00 - 14:30  
Дмитрий Карасёв  
Привести себя в форму после недельной силовой тренировки.

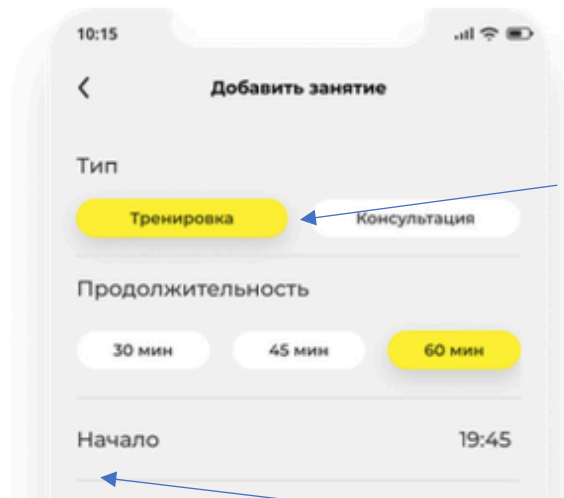
Консультация 17:00 - 17:30  
КОНСУЛЬТАЦИЯ.  
СВОБОДНО

Консультация 18:30 - 19:45  
Мария Непряхина  
Хотелось бы узнать, стоит ли внести в график тренировок одно из ваших направлений - стретчинг.

ПРОФИЛЬ ЧАТ

My Trainings Trainer  
Расписание тренера

ВСПЛЫВАЮЩАЯ  
НАДПИСЬ ТИПА  
ТРЕНИРОВКИ



Добавить

ПРОФИЛЬ ЧАТ

Add Trainings Trainer  
Добавление занятий тренером

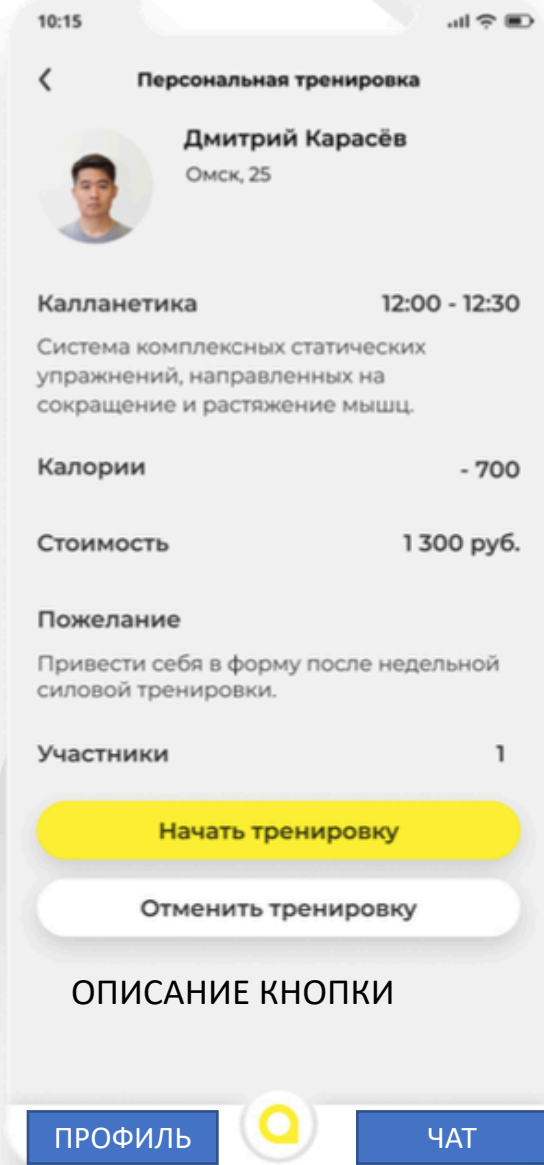
ДОБАВИТЬ ЕЩЕ  
ОДИН ТИП  
ГРУППОВОЕ  
ЗАНЯТИЕ

ДОБАВИТЬ  
КОЛИЧЕСТВО  
КАЛЛОРИЙ

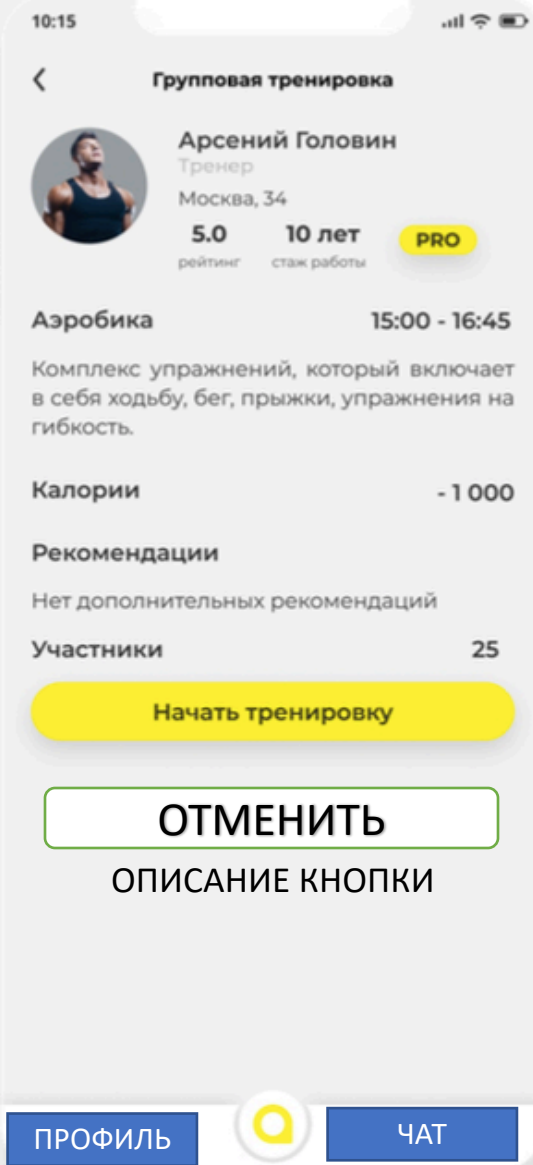
ДОБАВИТЬ  
ОКНО ДЛЯ  
ОПИСАНИЯ



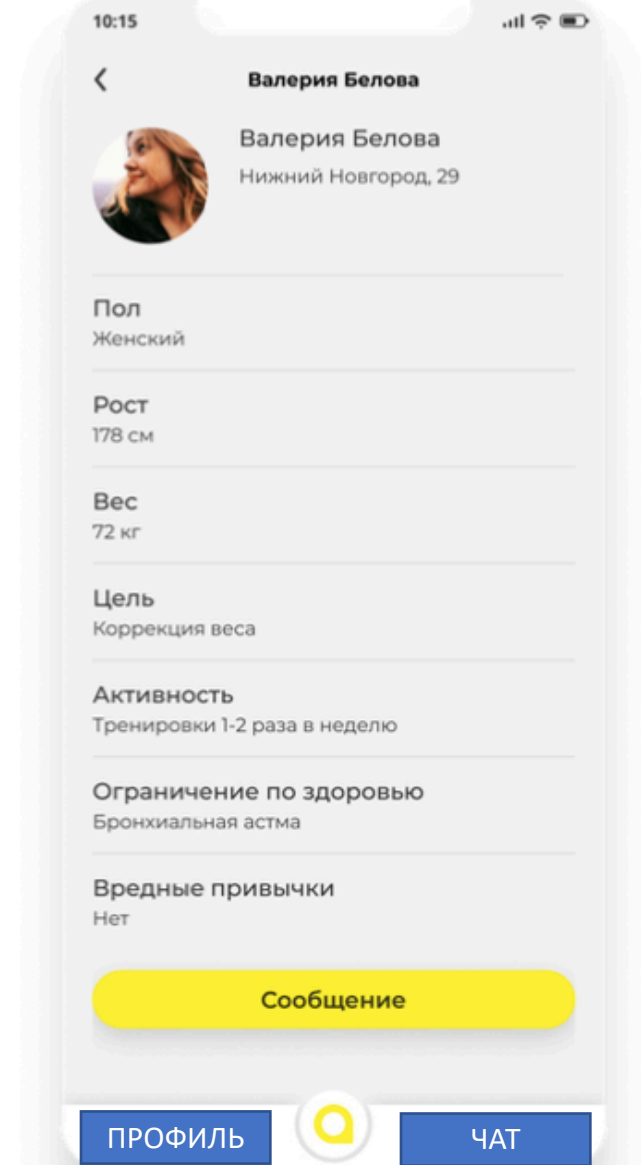
# РАСПИСАНИЕ СО СТОРОНЫ ТРЕНЕРА



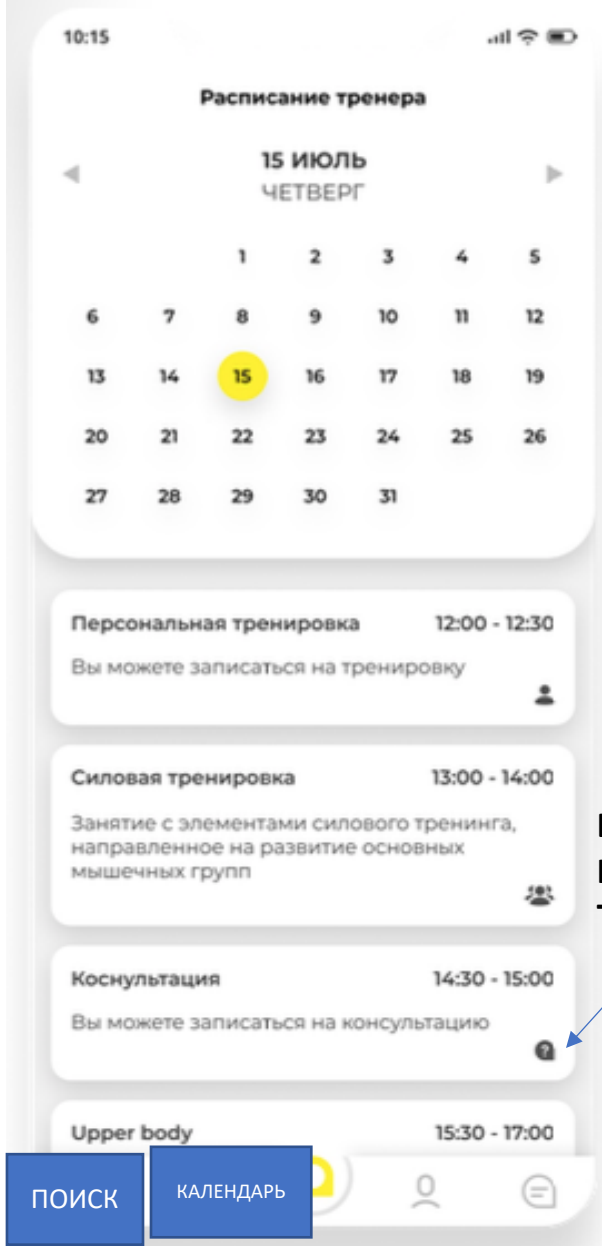
**Personal Trainings Trainer**  
Персональные занятия тренера



**Group Trainings Trainer**  
Групповые тренировки тренера



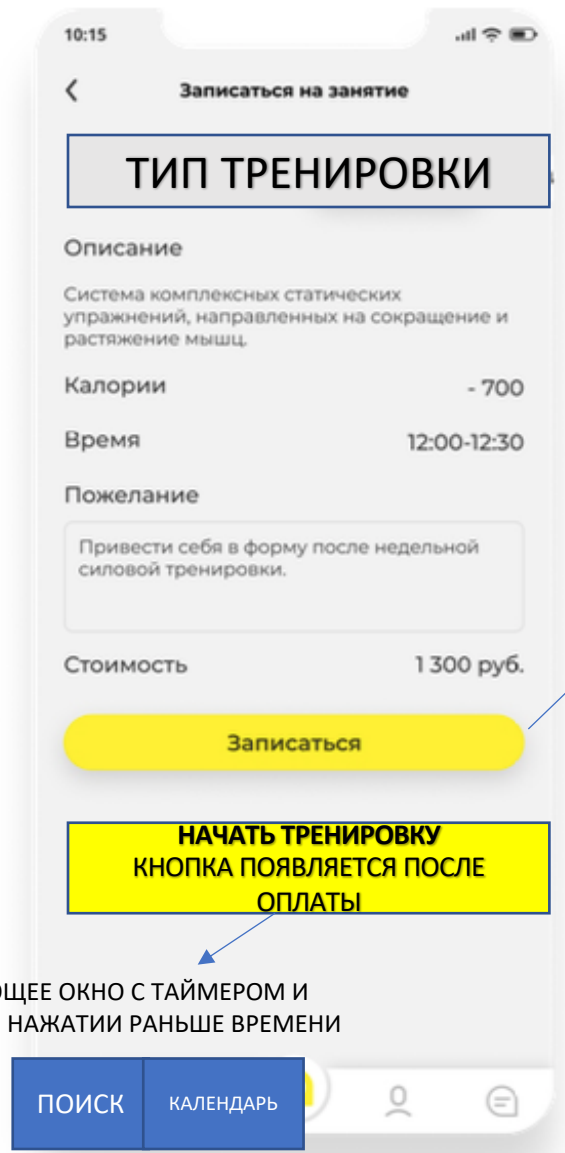
**User Profile Trainer**  
Просмотр пользователя тренером



**Trainings Trainer User**  
Расписание тренера пользователю

**ВСПЛЫВАЮЩАЯ НАДПИСЬ ТРЕНИРОВ**

ВСПЛЫВАЮЩЕЕ ОКНО С ТАЙМЕРОМ И ТЕСТОМ ПРИ НАЖАТИИ РАНЬШЕ ВРЕМЕНИ



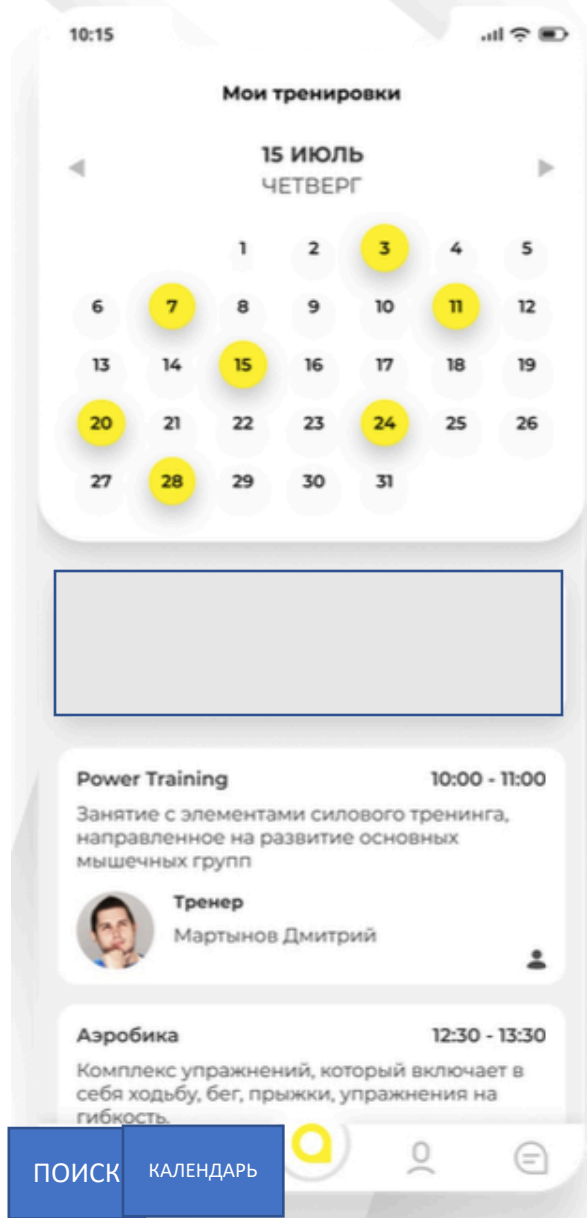
**Add Personal Training**  
Запись на тренировку пользователем

**ЗАПИСЬ НА ТРЕНИРОВКУ СО СТОРОНЫ ПОЛЬЗОВАТЕЛЯ. КАК ПОЛЬЗОВАТЕЛЬ ВИДИТ РАСПИСАНИЕ ТРЕНЕРА**

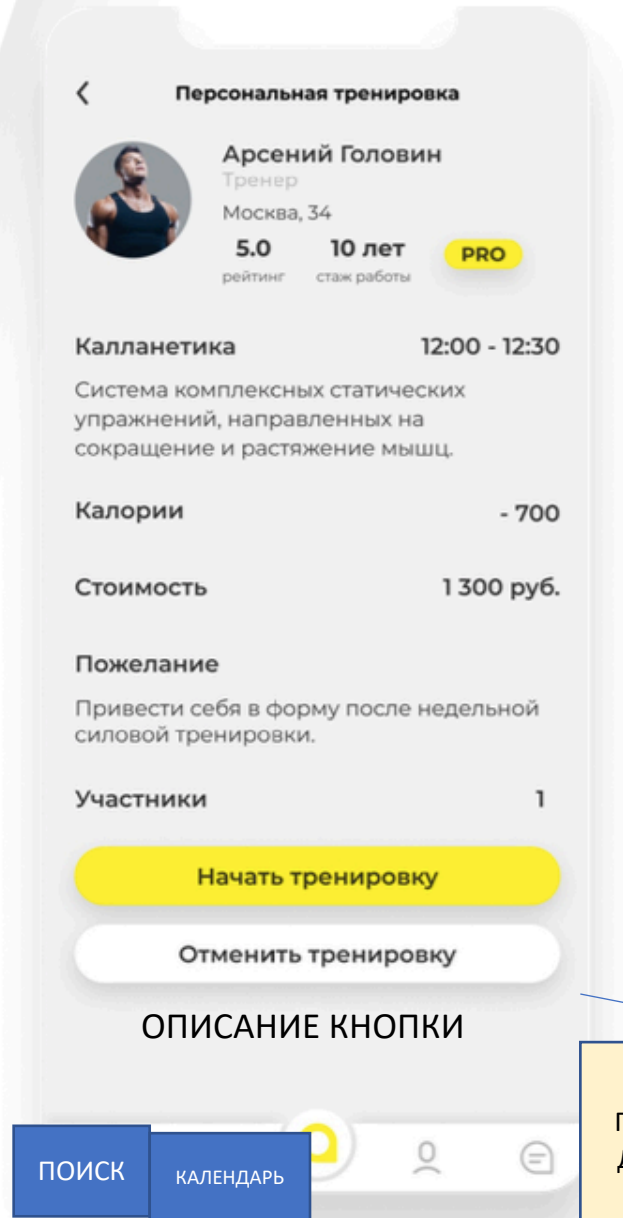
ВСПЛЫВАЮЩЕЕ ОКНО С ТЕКСТОМ О ПОДТВЕРЖДЕНИИ СПИСАНИЯ СРЕДСТВ СО СЧЕТА В ПРИЛОЖЕНИИ И ПОЛЕ ДЛЯ ВВОДА ПРОМОКОДА.

ЕСЛИ СРЕДСТВА ЕСТЬ, ТО СПИСАНИЕ С ВИРТУАЛЬНОГО СЧЕТА. ТРЕНИРОВКА ФИКСИРУЕТСЯ В КАЛЕНДАРЬ ТРЕНИРОВКИ ПОЛЬЗОВАТЕЛЯ

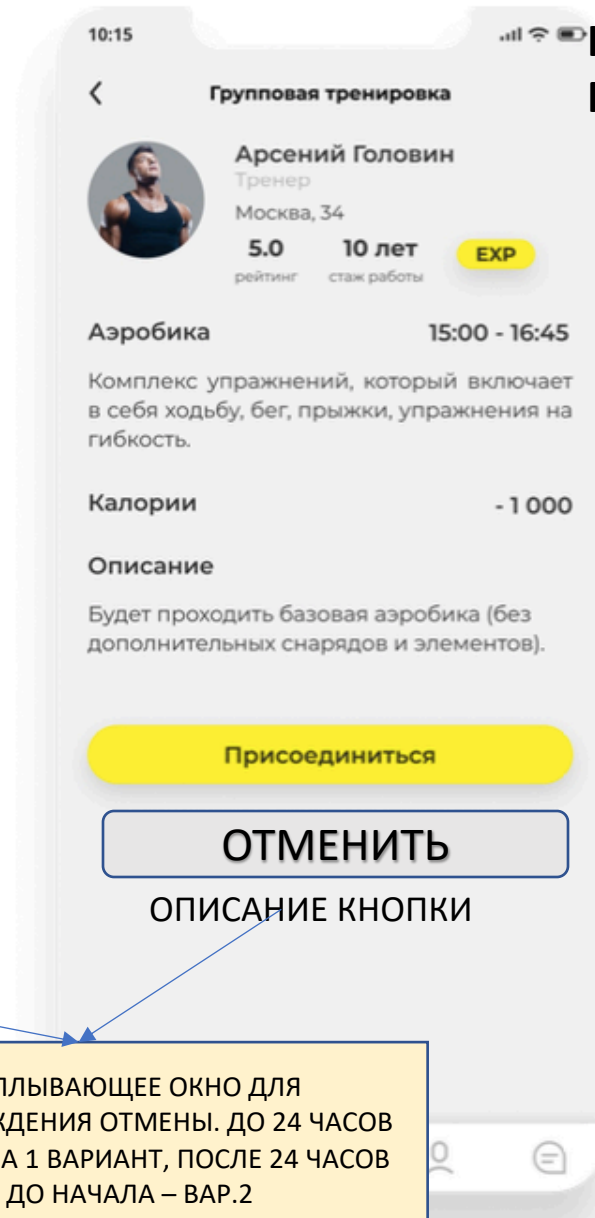
ЕСЛИ СРЕДСТВ НЕДОСТАТОЧНО, ТО АВТОМАТИЧЕСКИЙ ПЕРЕХОД НА ПЛАТЕЖНЫЙ ШЛЮЗ С УЧЕТОМ НЕДОСТАЮЩЕЙ СУММЫ



**My Trainings User**  
Расписание пользователя



**Personal Training User**  
Персональная тренировка

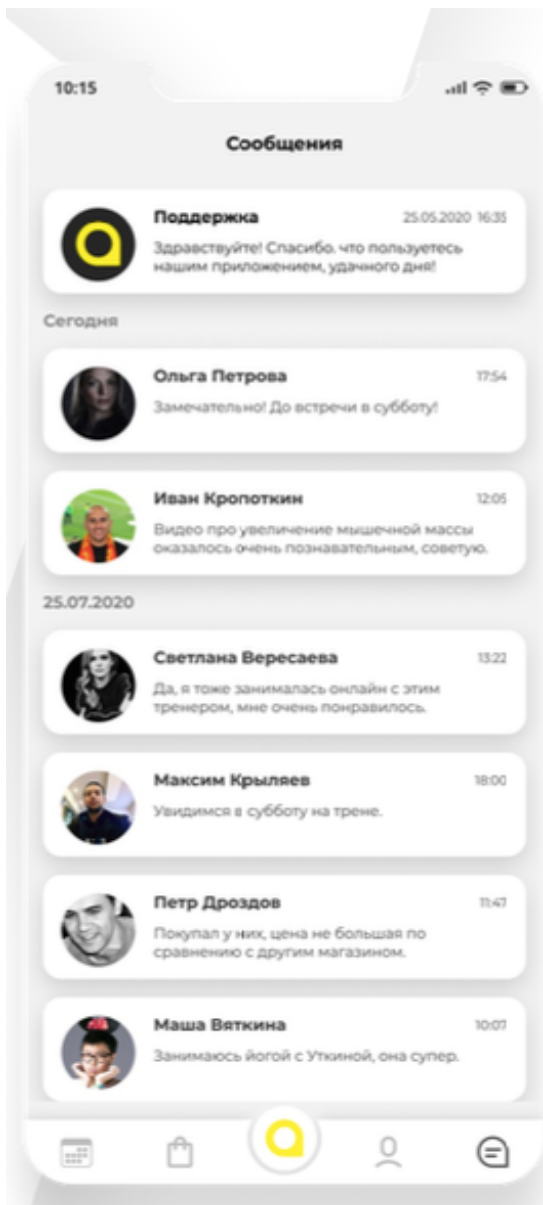


**Group Training User**  
Групповая тренировка

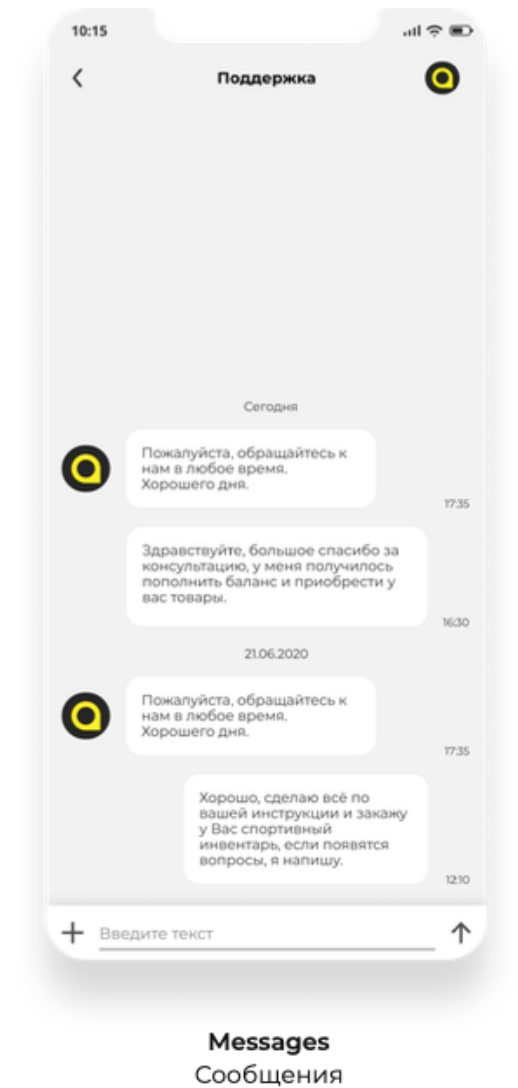
## КАЛЕНДАРЬ ПОЛЬЗОВАТЕЛЯ

ОПИСАНИЕ КНОПКИ

ВСПЛЫВАЮЩЕЕ ОКНО ДЛЯ  
ПОДТВЕРЖДЕНИЯ ОТМЕМЫ. ДО 24 ЧАСОВ  
ДО НАЧАЛА 1 ВАРИАНТ, ПОСЛЕ 24 ЧАСОВ  
ДО НАЧАЛА – ВАР.2



**Dialogs**  
Диалоги



## ЧАТ ПОДДЕРДЖКИ

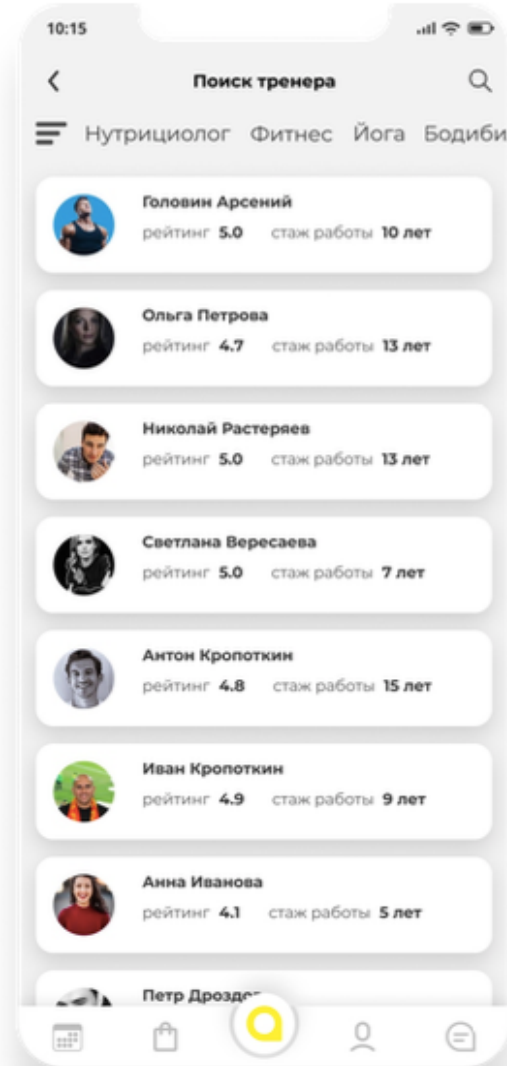
Содержит список диалогов.

Диалог с технической поддержкой находится всегда первым в списке диалогов.

Нажатие на карточку диалога выполняет переход на экран "Messages".

В админпанели предусмотрено просматривание диалогов между тренером и пользователями.

## ГЛАВНЫЙ ЭКРАН ПОЛЬЗОВАТЕЛЯ



**Search Trainer**  
Поиск тренера и нутрициолога

ПОИСК

КАЛЕНДАРЬ

