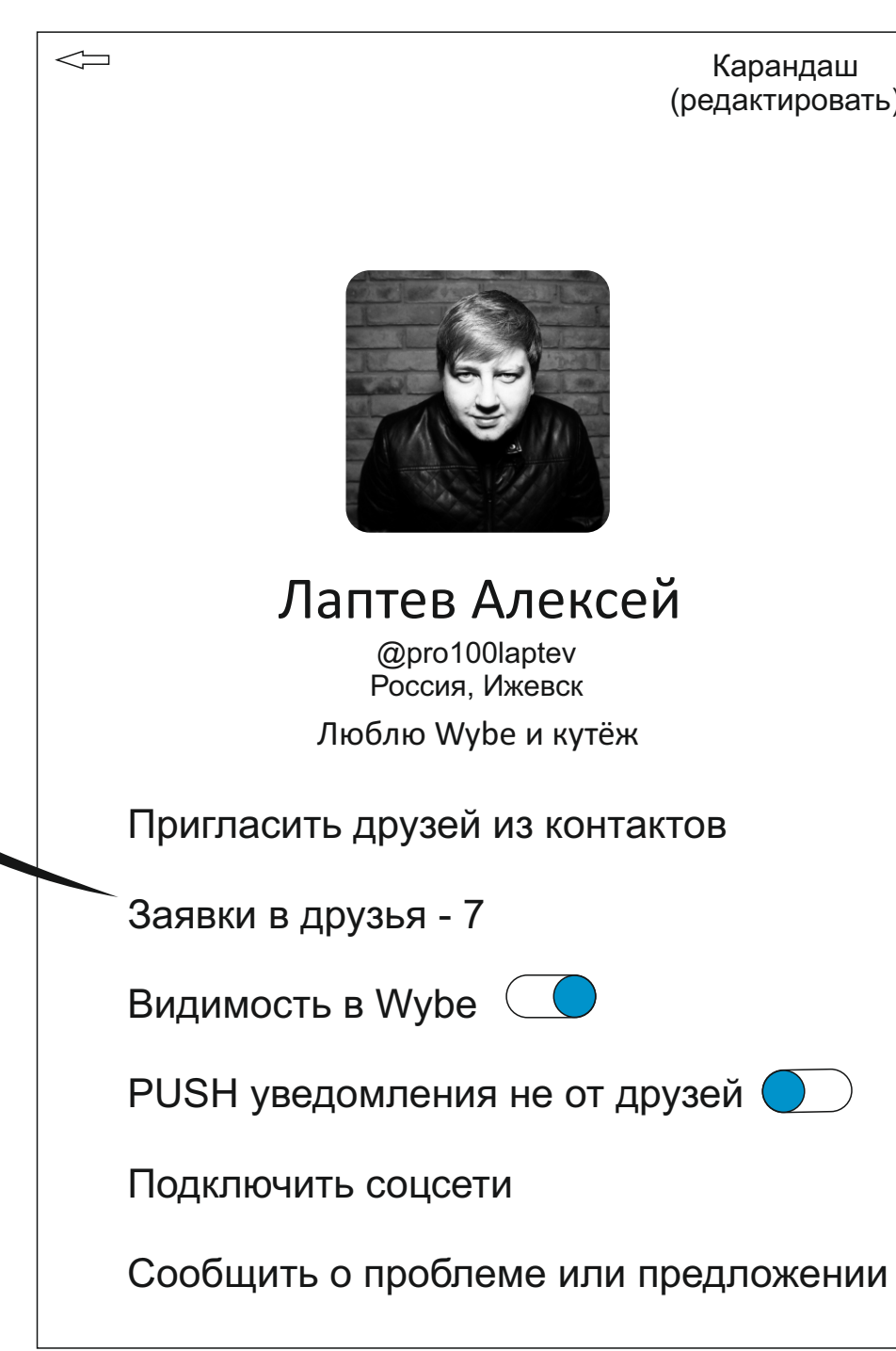

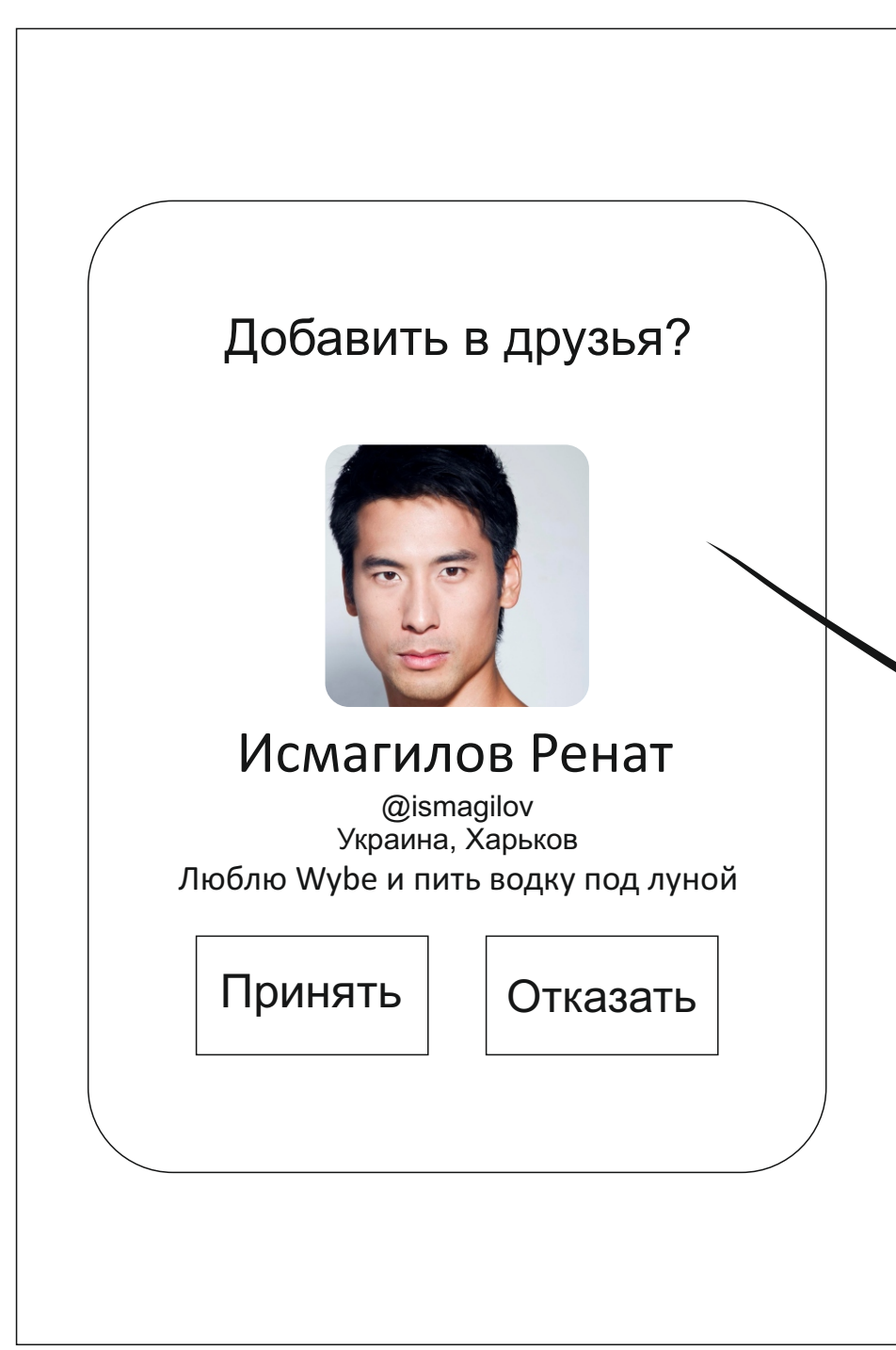


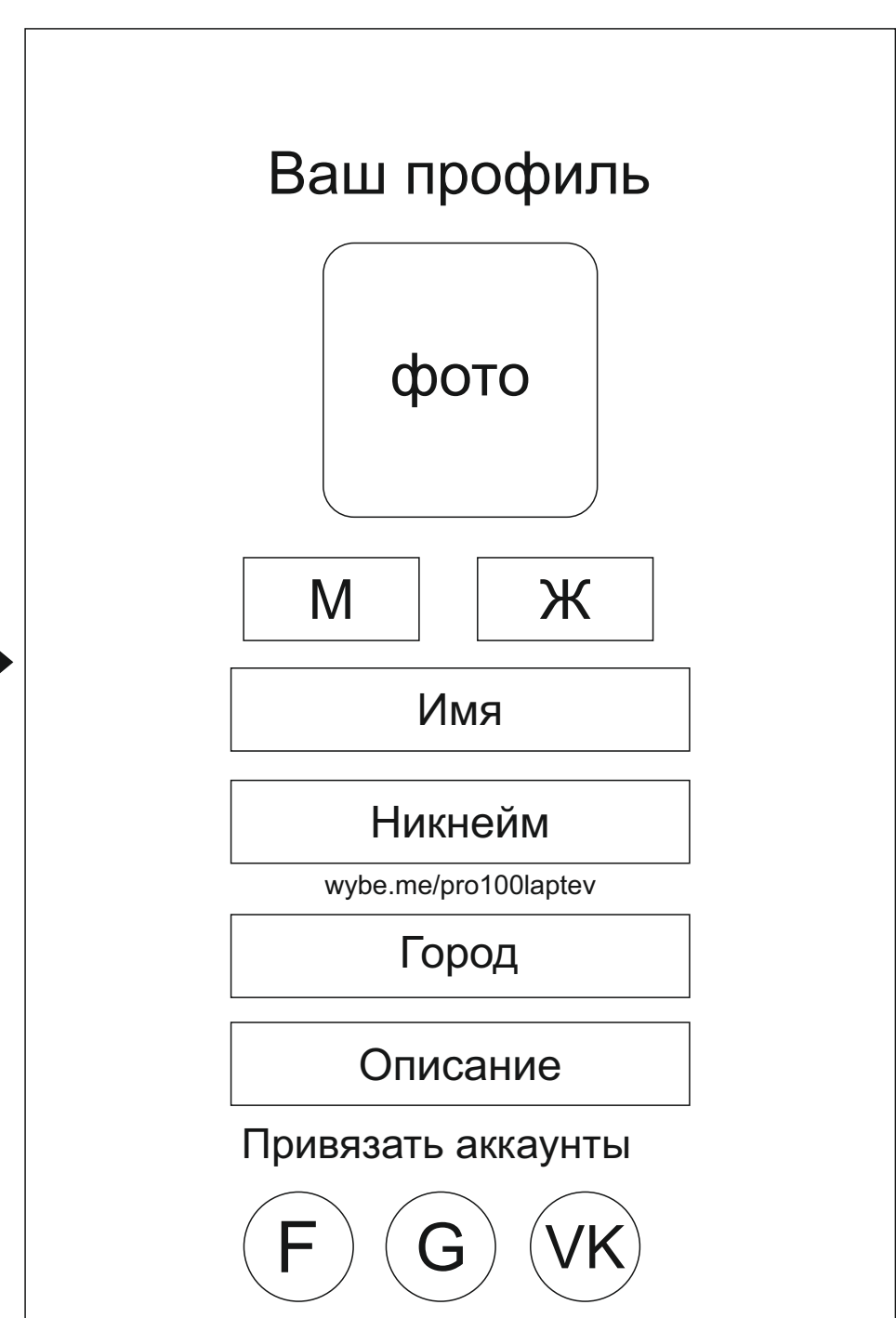
Чтобы удалить из друзей нажать на "вы друзья"
 Всплывает сообщение - удалить из друзей нажать и удалится. Далее этот бывший друг не сможет отправить вайб, пока обратно не добавит в друзья.
 Получается, кто подал заявку на друзья - подписчики и в любой момент могут отозвать заявку или пользователь может их добавить в друзья. Короче как в ВК.



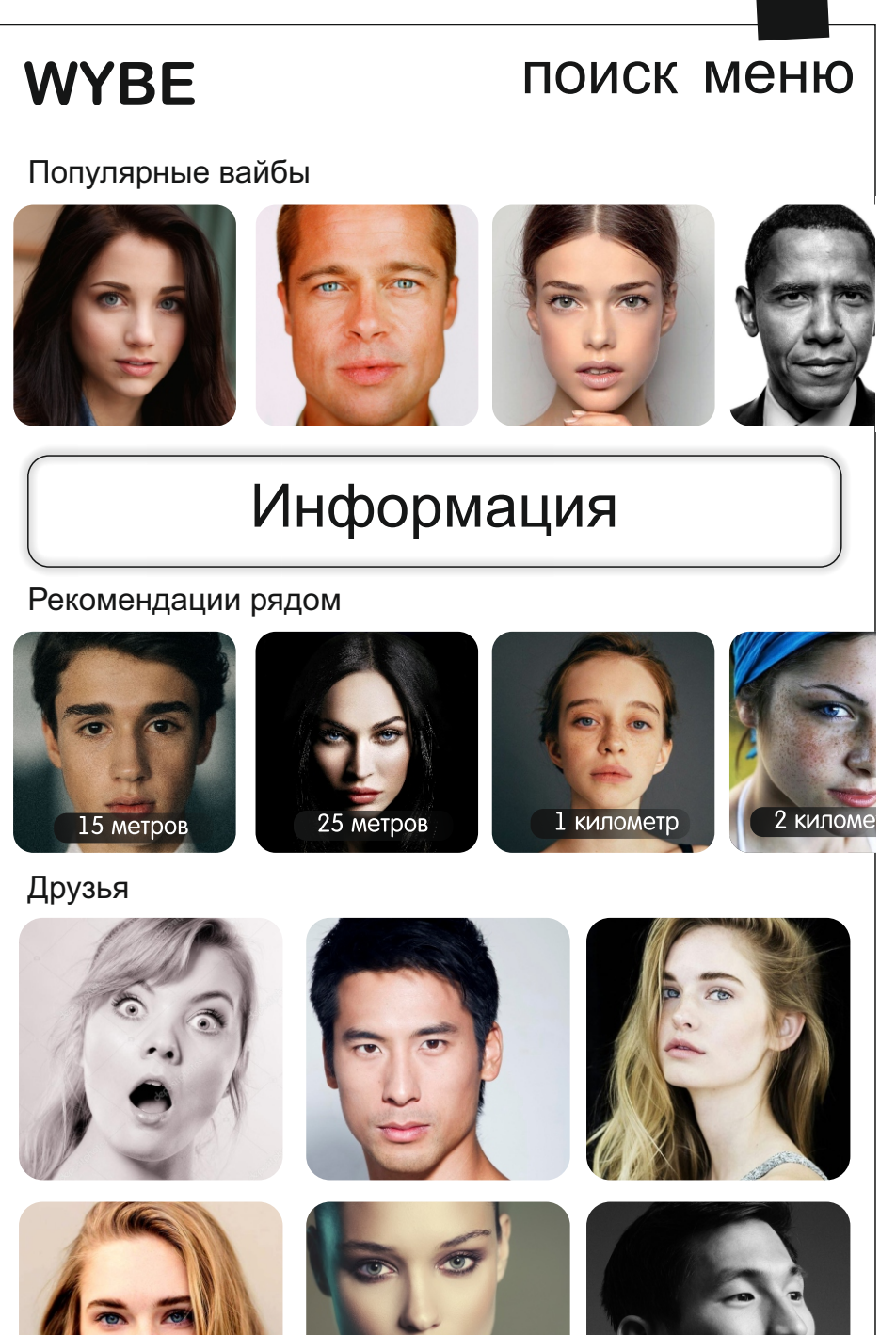
Принцип работы экрана
 Внизу нажимаешь самая медленная скорость вибрации и прерывистая.
 поднимешь вверх - скорость увеличивается.
 Такой же принцип при кратковременном нажатии, в зависимости от ускорения нажатия.
 Палец на экране - непрерывное вибро.

ОТПЕЧАТОК ПАЛЬЦА, ВИЗУАЛИЗАЦИЯ КАСАНИЯ
 Отпечаток отображается на том месте, где находится палец по вайбу
 Если это 1 палец - 1 отпечаток, если 5 то 5.
 Если палец двигается непрерывно - отпечаток движется вслед.
 Отпечаток плавно появляется при нажатии и плавно пропадает, когда убираешь палец или пальцы.

Пом первом входе должна выйти подсказка с описанием принципа работы и кнопка ок чтобы закрыть подсказку



Профиль, а если через социалки зашел, то имя и фото уже заполнено, но может поменять

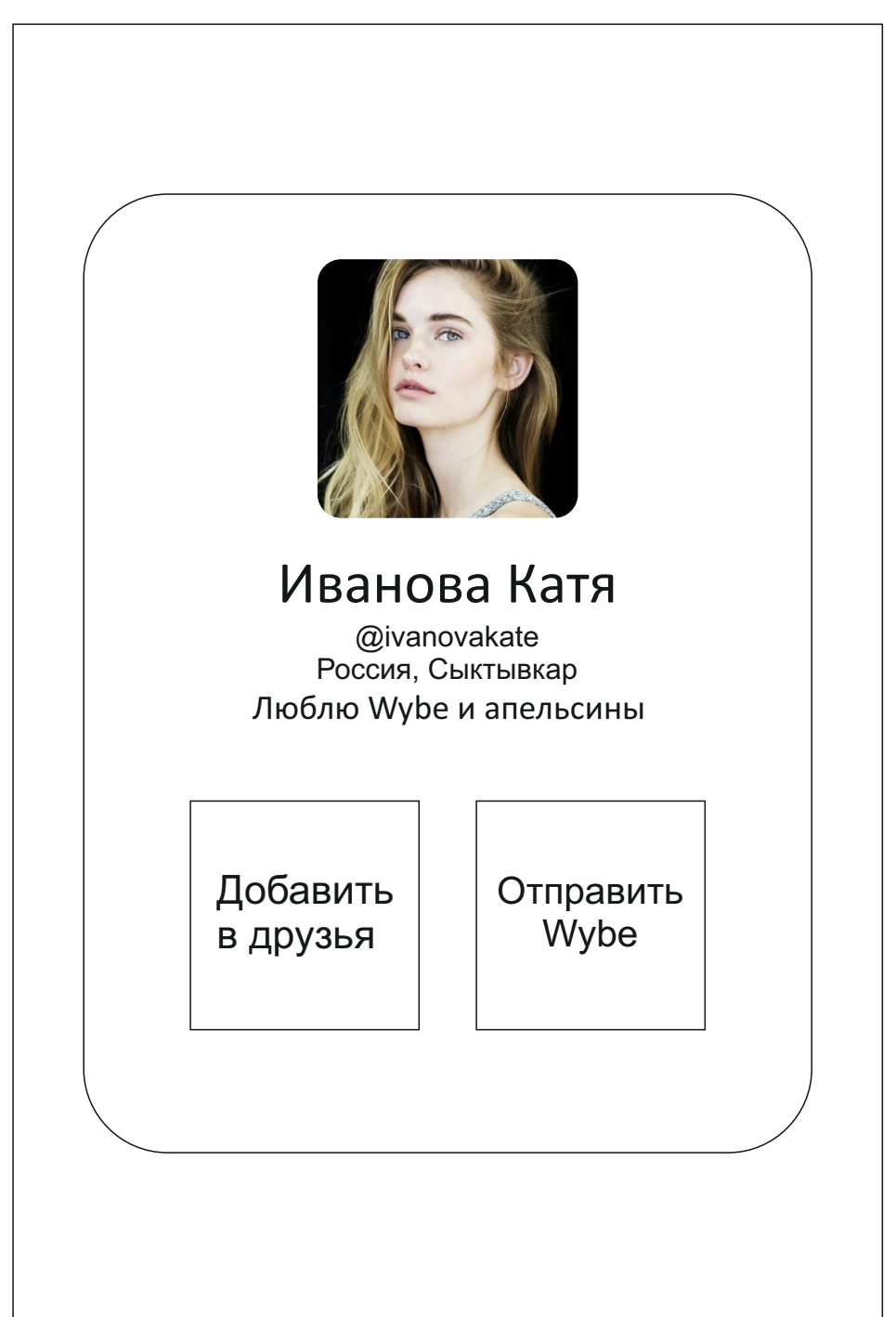




Поиск - по нему, по порогу гео рядом со мной, среди друзей. Там настраиваешь фильтр, получишь от 15 метров до 100 км радиус, но GPS должен быть всегда включен. И если через поиск смотришь - видишь карточками всех, по 3 карточки в ряд и свайпаль.

Рекомендации рядом - находит кто рядом и показывает, нажимаешь и просматриваешь тоже в карточках по 3 фото и свайпаль вниз, чтобы посмотреть всех.


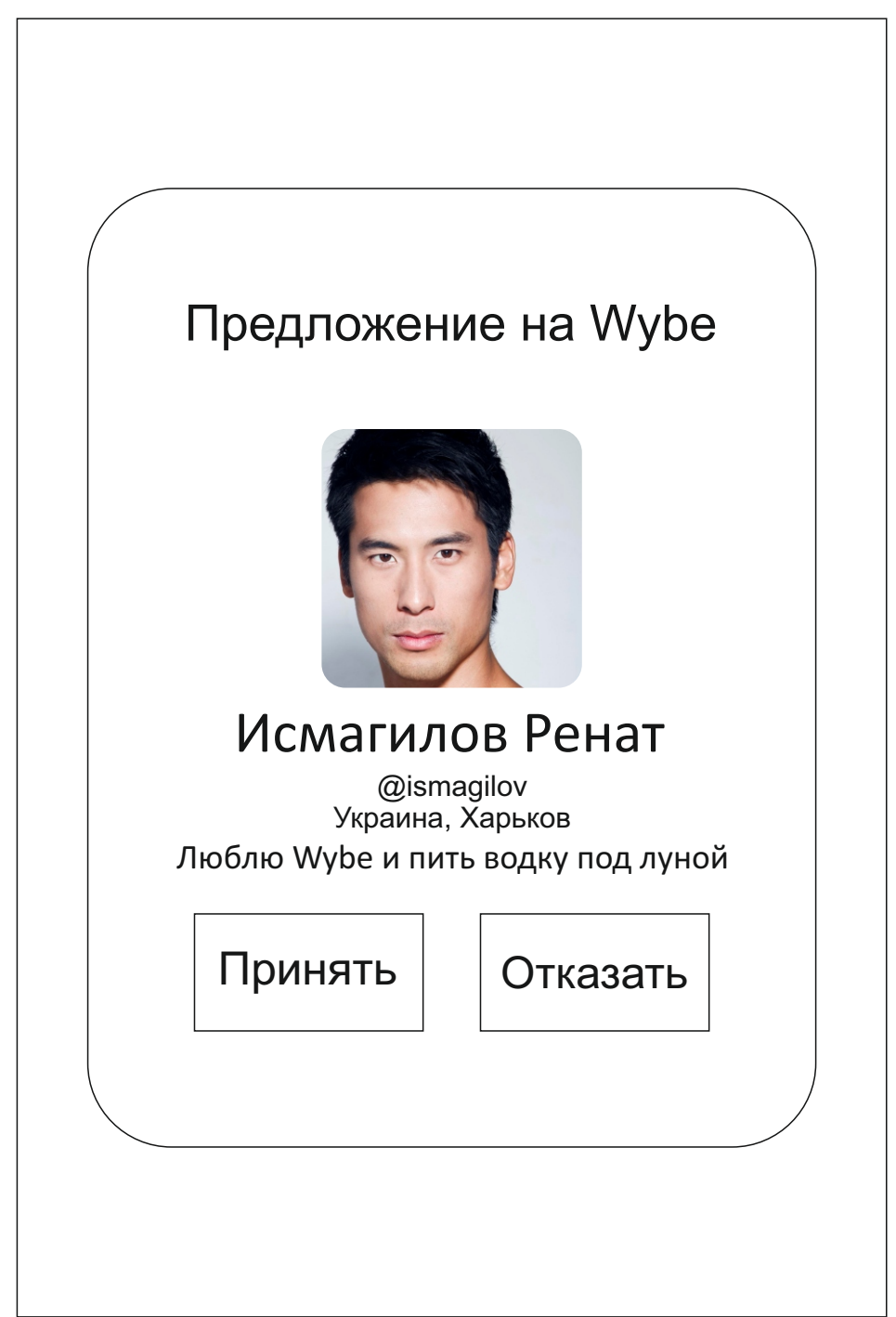
Популярные оцениваются по количеству друзей, подписчиков и количеству принятых и переданных вайбов(статистика, можно сразу заранее считать сколько принято и отправлено вайбов)
 Фильтр по популярности надо понять как сделать, типа популярные в твоём регионе или стране, но это позже настроить, пока просто валом.

ПОИСК - лупа
 МЕНЮ - 3 вкладки, как меню



Если уже в друзьях - кнопка не яркая
 Отправить - друзья приходят PUSH уведомления, привет или нет, если принимают - то включается вайб, если нет то нет, просто закрывается.
 Вайб можно отправить и не друзьям, но если в профиле включена эта возможность, в настройках. Изначально эта возможность выключена, а тут, то отправляет и выключено, видит только - добавит в друзья, а если включено - то и в друзья и отправит

Выходит как POPUP



Когда нажимаешь на крестик всплывает рорип с текстом Точно готовы закончить Wube? И кнопки да и нет

если да - то закрывается и выходит на главный экран

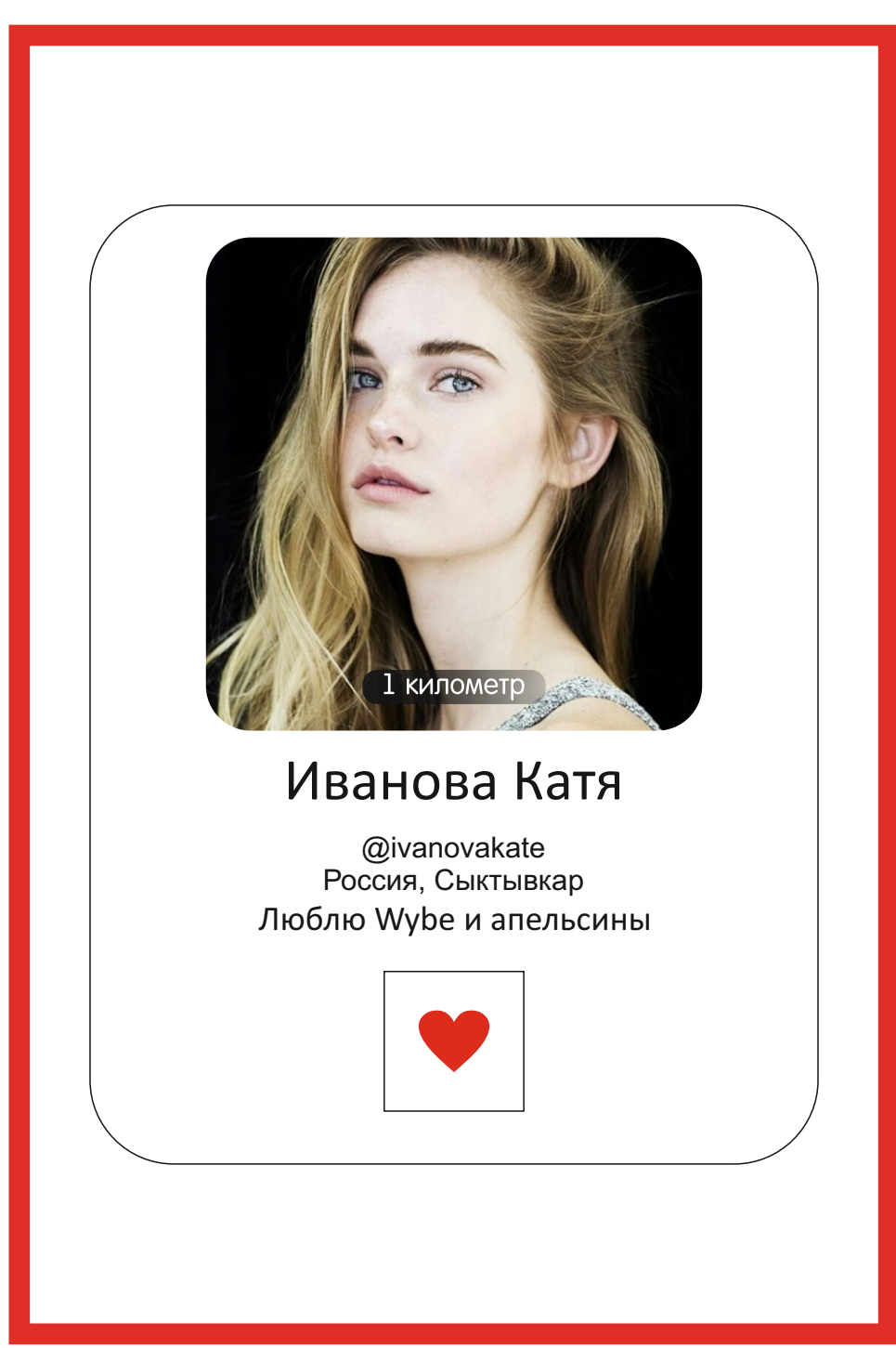


Фото можно больше сделать и подгрузить несколько в профиле.
 Добавить в друзья можно заменить сердечком.
 Отправить Wube заменить лого W