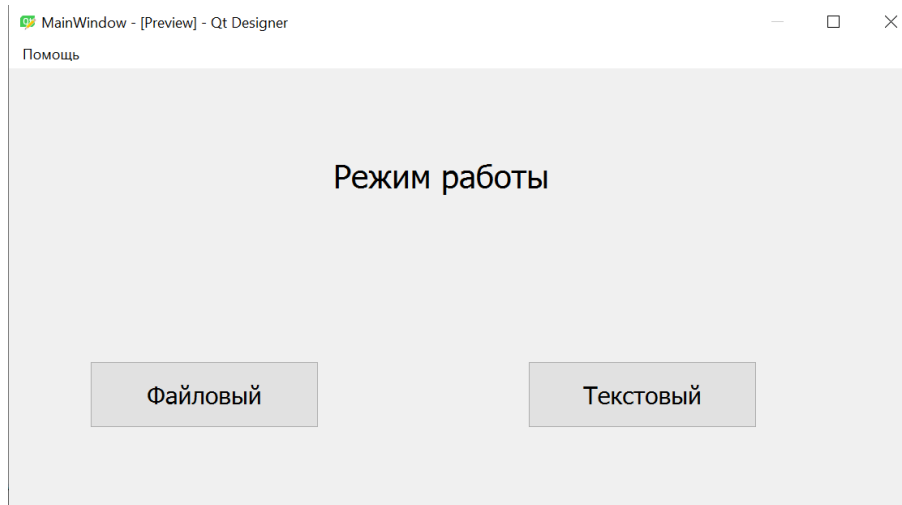


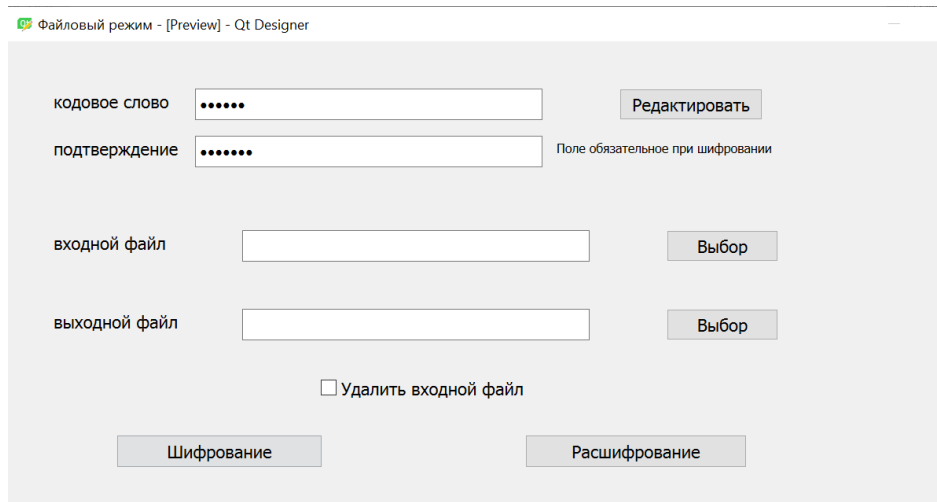
2.1 Проектирование графического интерфейса

Первоначально пользователю необходимо выбрать режим работы (файловый или текстовый)



Файловый режим:

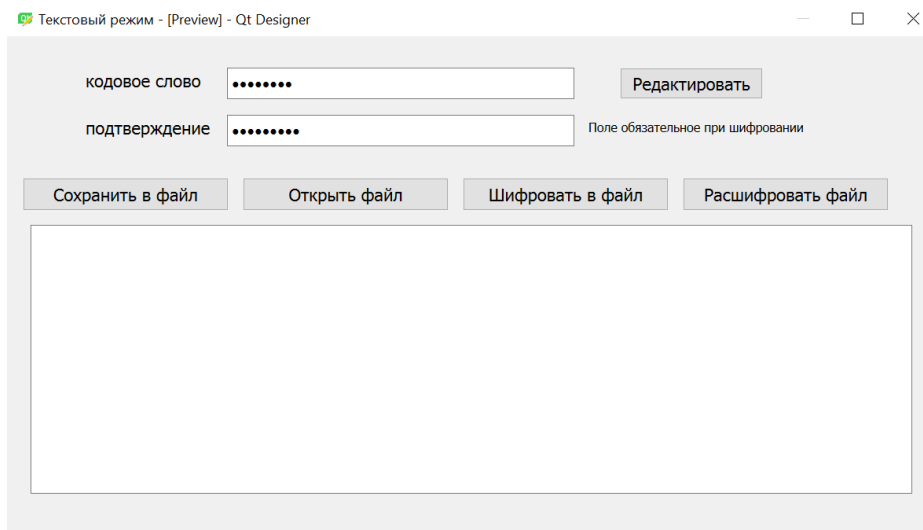
- Выбор входного файла
- Выбор выходного файла
- Шифровка файла (обязательно заполнение поля «подтверждение»)
- Расшифровка файла (заполнение поля «подтверждение» не требуется)



Текстовый режим

- Сохранение текста в файл
- Открытие файла (в текстовое поле)
- Шифрование в файл (обязательно заполнение поля «подтверждение»)

- Расширение и вывод в текстовое поле (заполнение поля «подтверждение» не требуется)



Ключ шифрования – кодированное слово. Помимо этого при нажатии на кнопку редактировать открывается окно, где можно сгенерировать случайный пароль, либо же задать его сложность.

