

Учет успеваемости студентов

- **Регистрация пользователя** (По почте)
- **Вход пользователя**
- **Вкладка профиля студента** (Поля: ФИО, Пол, Дата рождения, Электронная почта, телефон)
- **Профиль для преподавателя** (Поля: ФИО, Пол, Дата рождения, электронная почта, телефон)

На сайте:

- **Вкладка с оценками** (Имеется возможность просматривать\выбирать группы студентов, возможность просматривать оценки по дисциплинам и именам преподавателей, и если получится подсчет количества пропусков)

Примерное содержание:

№ п/п	отд, 4-5, 4, 1/3, НСП	Фамилия, имя, отчество	Физическая культура (Петров В.В.)	Основы философии (Петров В.В.)	Правовое обеспечение профессиональной деятельности (Петров В.В.)	Технология эффективного поведения на рынке труда (Петров В.В.)	Основы предпринимательской деятельности (Петров В.В.)	УП.03 (Петров В.В./Петров В.В.)	МДК 03.02 (Петров В.В.) / МДК.03.03 (Петров В.В.)	Количество пропусков		
										Всего, в т.ч.	ув.	н/ув.
1	2	3	4	5	6	7	8	9	10	11	12	13
1		Иван Иванов	зач	3	3	3	3	4	4	42	30	12
2	нсп	Иван Иванов	зач	4	4	5	2	5	5	52	35	17
3	нсп	Иван Иванов	зач	4	4	4	2	3	4	48	28	20
4	отп	Иван Иванов	зач	5	5	5	5	5	5	0	0	0
5	4-5	Иван Иванов	зач	5	4	5	5	4	5	10	10	0
6	4-5	Иван Иванов	зач	5	4	4	4	4	4	10	10	0
7	отп	Иван Иванов	зач	5	5	5	5	5	5	0	0	0
8	нсп	Иван Иванов	зач	2	2	2	3	2	2	380	0	380

Рисунок 1 - Вкладка с оценками

1. Поле среднего балла по оценкам;
Поля количества по определенным оценкам.

Средний балл	x	3,72	3,44	3,48	3,40	3,80	3,52
5	0	6	4	4	6	8	7
4	0	8	6	8	1	7	2
3	0	9	12	9	15	7	13
2	0	2	3	4	3	3	3

Рисунок 2 - Поля с подсчетом оценок

2. Таблица показателей студентов:

№	Показатели	Данные
1	Количество обучающихся всего в группе	25
	из них:	
1.1	прошедших текущую аттестацию на «отлично»	2
1.2	прошедших текущую аттестацию на «отлично» и «хорошо»	5
1.3	прошедших текущую аттестацию на «хорошо»	0
1.4	прошедших текущую аттестацию с 1/3	0
2	Количество обучающихся, имеющих задолженность	5
3	Абсолютная успеваемость группы, %	80,0
4	Качественная успеваемость группы, %	28,0
5	Средний балл по результатам текущей аттестации по группе	3,6

Рисунок 3 - Таблица показателей студентов

3. Два поля для подписи (Заведующий отделением, куратор группы)

Заведующий отделением _____ /И.И.Иванов /
 Куратор группы _____ /И.И.Иванов /

Рисунок 4 - Поля для подписей

Добавить возможность скачивания страницы в разных форматах для печати (PDF, Excel)

- Вкладка промежуточной аттестации по специальностям – «Ведомость промежуточной аттестации»

Поля:

1. Форма контроля (Экзамен, комплексный экзамен, Зачет, курсовой проект, дифференцированный зачет, комплексный дифференцированный зачет.)

ВЕДОМОСТЬ ПРОМЕЖУТОЧНОЙ АТТЕСТАЦИИ	
Форма контроля	экзамен
Специальность	комплексный экзамен
Группа	зачет
	9АБД-1. курсовой проект
	дифференцированный зачет
III	комплексный дифференцированный зачет

Рисунок 5 - Поле "Форма контроля"

2. Специальность (09.02.06 Сетевое и системное администрирование, 09.02.07 Информационные системы и программирование, 11.02.02 Техническое обслуживание и ремонт радиоэлектронной техники (по отраслям))

Специальность	09.02.07 Информационные системы и программирование
Группа	9АБД-1.

Рисунок 6 - Поле "Специальность"

3. Группа (9ПКС-3.18К, 9КСК-1.18, АБД-1.19)

Группа	9АБД-1.19
--------	------------------

Рисунок 7 - Поле "Группа"

4. Курс (I,II,III, IV) – Выбор курса.

15	Курс	III				
<table border="1"> <tr><td>I</td></tr> <tr><td>II</td></tr> <tr><td>III</td></tr> <tr><td>IV</td></tr> </table>			I	II	III	IV
I						
II						
III						
IV						

Рисунок 8 - Поле "Курс"

5. Семестр (1,2,3,4,5,6,7,8)

	Семестр	5								
<table border="1"> <tr><td>1</td></tr> <tr><td>2</td></tr> <tr><td>3</td></tr> <tr><td>4</td></tr> <tr><td>5</td></tr> <tr><td>6</td></tr> <tr><td>7</td></tr> <tr><td>8</td></tr> </table>			1	2	3	4	5	6	7	8
1										
2										
3										
4										
5										
6										
7										
8										

Рисунок 9 - Поле "Семестр"

6. Дисциплина (Ручное добавление)

Дисциплина	МДК.02.01.Технология разработки программного обеспечения
------------	---

Рисунок 10 - Поле "Дисциплина"

7. Количество часов по учебному плану (Ручная запись)

Количество часов по учебному плану	67
------------------------------------	-----------

Рисунок 11 - Поле "Количество часов по учебному плану"

8. Преподаватель (Ручное добавление)

Преподаватель	
---------------	--

Рисунок 12 - Поле "Преподаватель"

9. Дата (Ручная запись)

Дата	
------	--

Рисунок 13 - Поле "Дата"

10. Таблица из четырех полей (Номер студента, ФИО обучающегося, Оценка, Подпись)

№ п/п	Ф.И.О. обучающегося	Оценка	Подпись
1			
2			
3			
4			

Рисунок 14 -Таблица с полями

11. Таблица из семи полей следующего содержания:

- Число обучающихся, присутствовавших;
- Из них получивших оценку;
- "отлично" ("зачтено");
- "хорошо";
- "удовлетворительно";
- "неудовлетворительно" ("не зачтено");
- Число обучающихся, не явившихся;

Число обучающихся, присутствовавших	
из них получивших оценку:	
"отлично" ("зачтено")	
"хорошо"	
"удовлетворительно"	
"неудовлетворительно" ("не зачтено")	
Число обучающихся, не явившихся	

Рисунок 15 - Таблица количества оценок

12. Поле для подписи «Преподаватель» и «Заведующий отделением».

Преподаватель	
	(подпись)
Заведующий отделением	
	(подпись)

Рисунок 16 - Поле для подписей

Добавить возможность скачивания страницы в разных форматах для печати (PDF, Excel)

- Вкладка ведомости промежуточной аттестации для экзамена по модулю

1. Поле «Индекс и наименование модуля» - ручное добавление

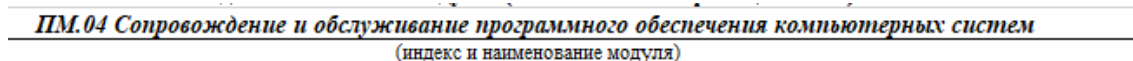


Рисунок 17 - Поле индекса и наименования

2. Группа (9ПКС-3.18К, 9КСК-1.18, АБД-1.19)

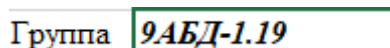


Рисунок 18 - Поле "Группа"

3. Специальность (09.02.06 Сетевое и системное администрирование, 09.02.07 Информационные системы и программирование, 11.02.02 Техническое обслуживание и ремонт радиоэлектронной техники (по отраслям))




Рисунок 19 - Поле "Специальность"

4. Курс (I,II,III, IV) – Выбор курса.

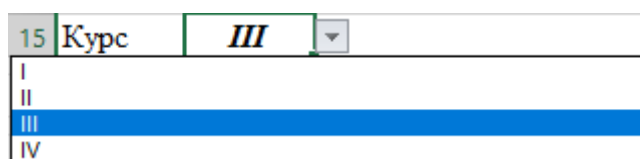


Рисунок 19 - Поле "Курс"

5. Семестр (1,2,3,4,5,6,7,8)

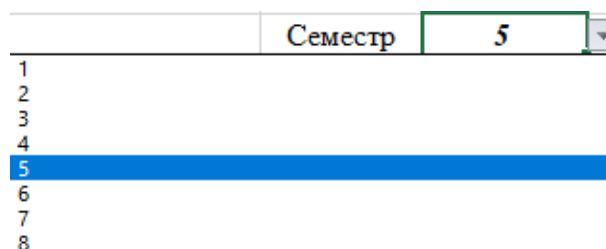


Рисунок 20 - Поле "Семестр"

6. Поле «Вид профессиональной деятельности» (Ручное добавление)

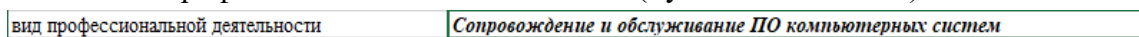


Рисунок 20 - Поле "Вид профессиональной деятельности"

7. Поле «Освоили программу профессионального модуля в объеме»

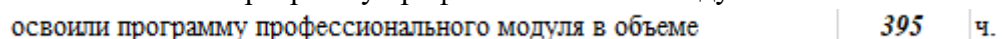


Рисунок 21 - Поле с количеством часов

8. Таблица с оценками студентов.

- Номер студента;
- ФИО обучающегося;
- Дисциплины;
- Вид профессиональной деятельности (освоен/не освоен);
- Оценка.

№ п/п	Ф.И.О. обучающегося	Результаты аттестации					Профессиональные				Вид профессиональной деятельности освоен/не освоен	Оценка
		МДК.04.01 Внедрение и поддержка компьютерных систем	МДК.04.02 Обеспечение качества функционирования компьютерных систем	УП.02.01	ПП.02.01	ОК.01-ОК.11	ПК.2.1	ПК.2.2	ПК.2.3	ПК.2.4		
1	Иванов Иван Иванович	5	5	4	4	+	+	-	+	+	освоен	4(хорошо)
2	Иванов Иван Иванович	3	3	3	3	+	-	+	-	+	освоен	3(удовлет)
3	Иванов Иван Иванович	5	5	5	5	+	+	+	+	+	освоен	5(отлично)
4	Иванов Иван Иванович	5	5	5	5	+	+	+	+	+	освоен	5(отлично)
5	Иванов Иван Иванович	5	5	5	5	+	+	+	+	+	освоен	5(отлично)
6	Иванов Иван Иванович	5	5	5	5	+	+	+	+	+	освоен	5(отлично)
7	Иванов Иван Иванович	5	5	5	5	+	+	+	+	+	освоен	5(отлично)
8	Иванов Иван Иванович	4	4	4	4	+	+	+	-	+	освоен	4(хорошо)

Рисунок 22 - Таблица с оценками студентов

9. Таблица из семи полей следующего содержания:

- Число обучающихся, присутствовавших
- "отлично"
- "хорошо"
- "удовлетворительно"
- "неудовлетворительно"
- Число обучающихся, не явившихся.

Число обучающихся, присутствовавших	23
из них получивших оценку:	
"отлично"	10
"хорошо"	12
"удовлетворительно"	1
"неудовлетворительно"	
Число обучающихся, не явившихся	

Рисунок 23 – Таблица оценок студентов

Добавить возможность скачивания страницы в разных форматах для печати (PDF, Excel)

Примерный дизайн

Наше название

Карточка успеваемости
Промежуточная аттестация
Промежуточная аттестация для экзамена

Текущие отметки

Студент: Иванов Иван

№ пп	Фамилия, имя, отчество	Физическая культура (Петров В.В.)	Система философии (Петров В.В.)	Управление организацией	Профессиональная деятельность	Математика	История	Информатика	Система предпринимательства	Математика	Количество протусков		
											Итого в %	ур.	п.ур.
1	Иванов Иван	280	3	3	3	3	4	4	4	4	42	20	12
2	Иванов Иван	280	4	4	5	2	5	5	5	5	52	35	17
3	Иванов Иван	280	4	4	4	2	3	4	4	4	48	28	20
4	Иванов Иван	280	5	5	5	5	5	5	5	5	0	0	0
5	Иванов Иван	280	5	4	5	5	4	5	5	5	10	10	0
6	Иванов Иван	280	5	4	4	4	4	4	4	4	10	10	0
7	Иванов Иван	280	5	5	5	5	5	5	5	5	0	0	0
8	Иванов Иван	280	2	3	2	3	2	2	2	2	30	0	20
Средний балл		x	3,72	3,44	3,48	3,40	3,80	3,52	3,52	3,52			
5		0	6	4	4	6	8	7					
4		0	8	6	8	1	7	2					
3		0	9	12	9	15	7	13					
2		0	2	3	4	3	3	3					

№	Показатели	Данные
1	Количество обучающихся всего в группе	28
	из них:	
1.1	прошедших текущую аттестацию на «отлично»	2
1.2	прошедших текущую аттестацию на «отлично» и «хорошо»	8
1.3	прошедших текущую аттестацию на «хорошо»	0
1.4	прошедших текущую аттестацию с 1/3	0
2	Количество обучающихся, имеющих задолженность	8
3	Абсолютная успеваемость группы, %	80,0
4	Качественная успеваемость группы, %	28,0

1. По ТЗ выполнить три таких окна.

1.1. Добавить кнопки скачивания PDF и Excel файлов.



Наше название

Профиль

Мои данные Безопасность

Мои данные

Персональные данные

Фамилия

Имя

Отчество

Пол

Дата рождения

Электронная почта

Мобильный +7

Сохранить
Выйти

2. Добавить кнопку выхода из профиля.

Изменить пароль

Текущий пароль

Введите новый пароль

Повторите пароль

Сохранить