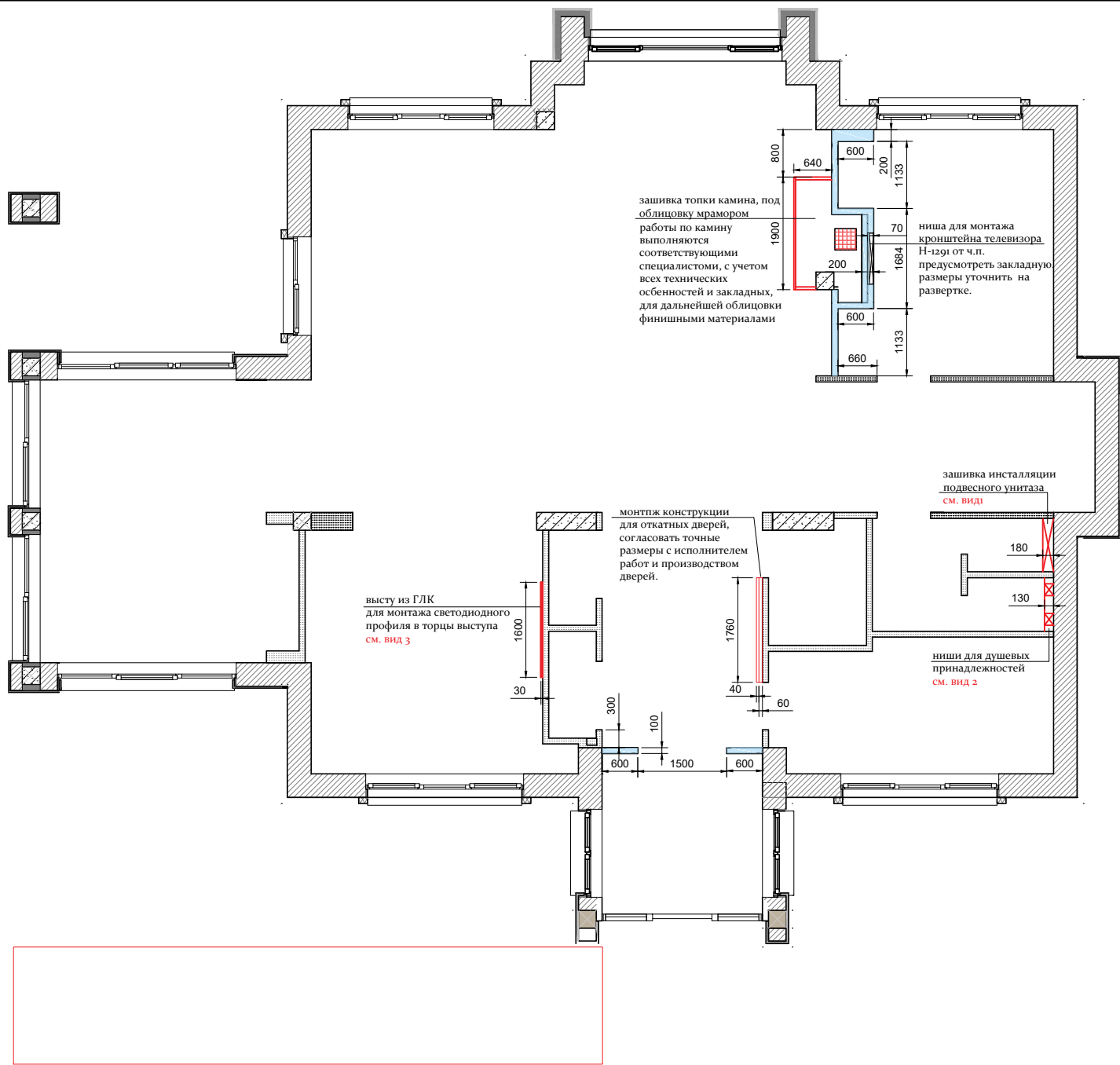


ЭКСПЛИКАЦИЯ

101	холл-предбанник	7,3 м ²
102	холл	9,9 м ²
103	гардероб 1	1,5 м ²
104	гардероб 2	1,3 м ²
105	гардероб 3	3,3 м ²
106	котельная-постирочная	10,5 м ²
107	гостевой су	5,8 м ²
108	гостевая спальня	13,9 м ²
109	гостиная	73,6 м ²
110	кухня	16,5 м ²
111	столовая	18,2 м ²

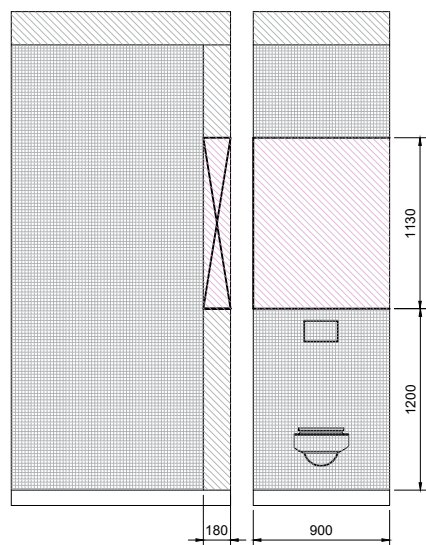
общая площадь 1 этаж - 161,8 м²



Условные обозначения:

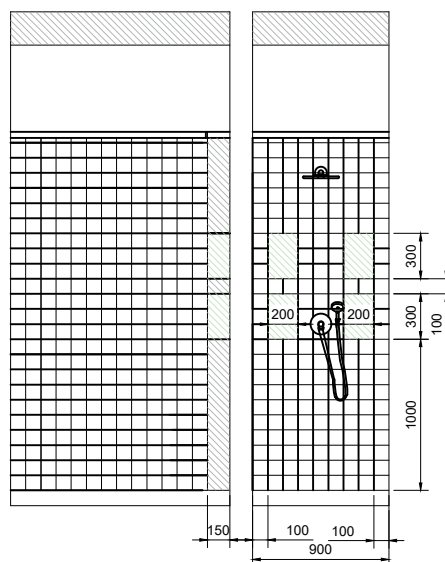
- существующие стены и перегородки
- вновь возводимые перегородки, толщина обозначена на плане.

ВИД 1



стены ниши подготовить под окраску

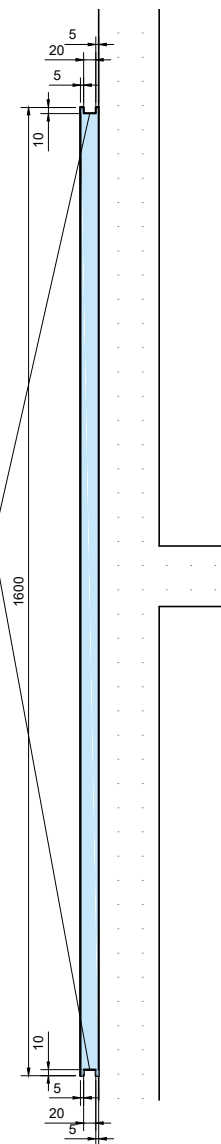
ВИД 2

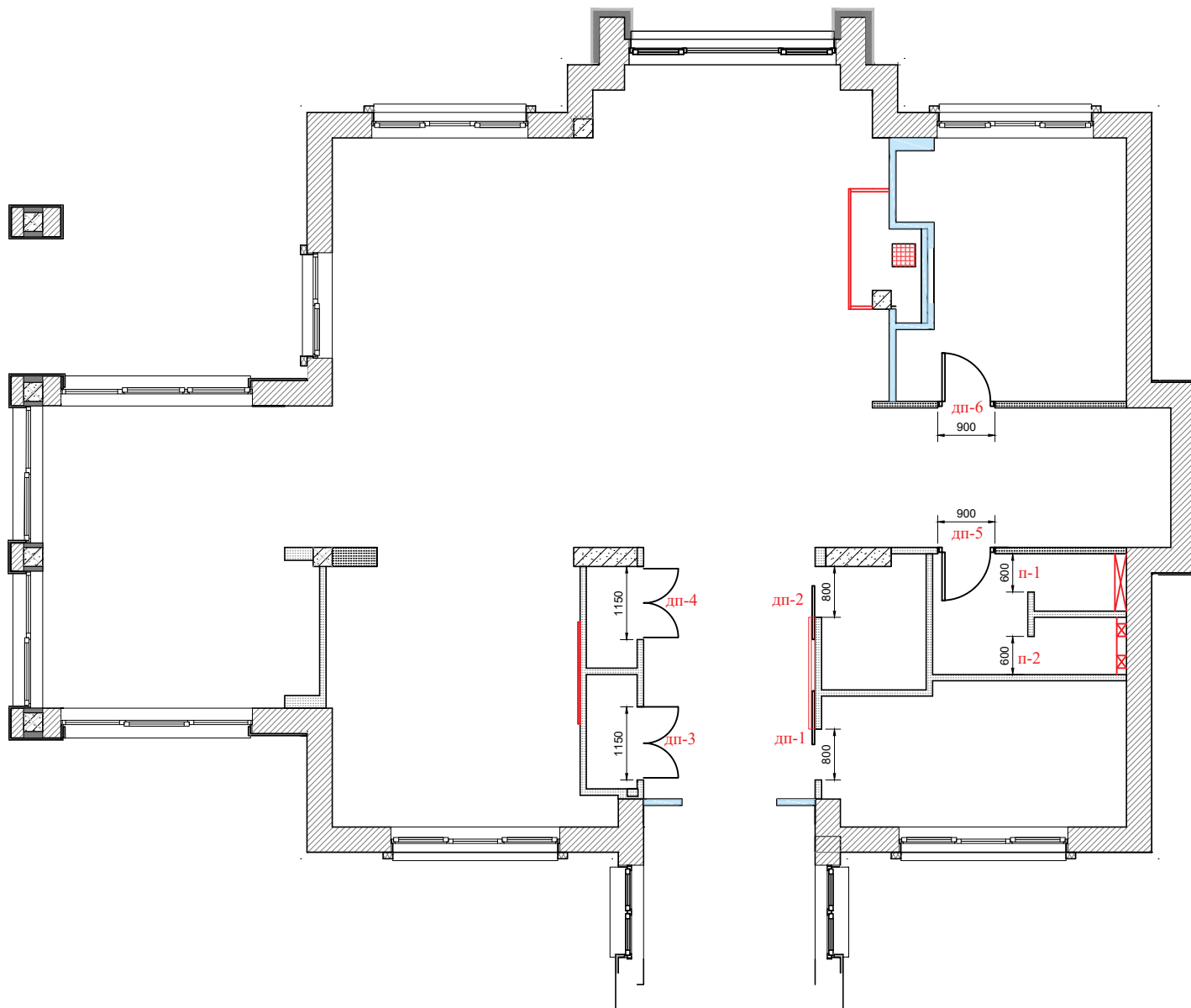


стены ниш подготовить под облицовку керамической плиткой. Окончательные размеры подогнать под финишный материал. Размер согласованной плитки 100*100мм. учесть минимальный шов на затирку.

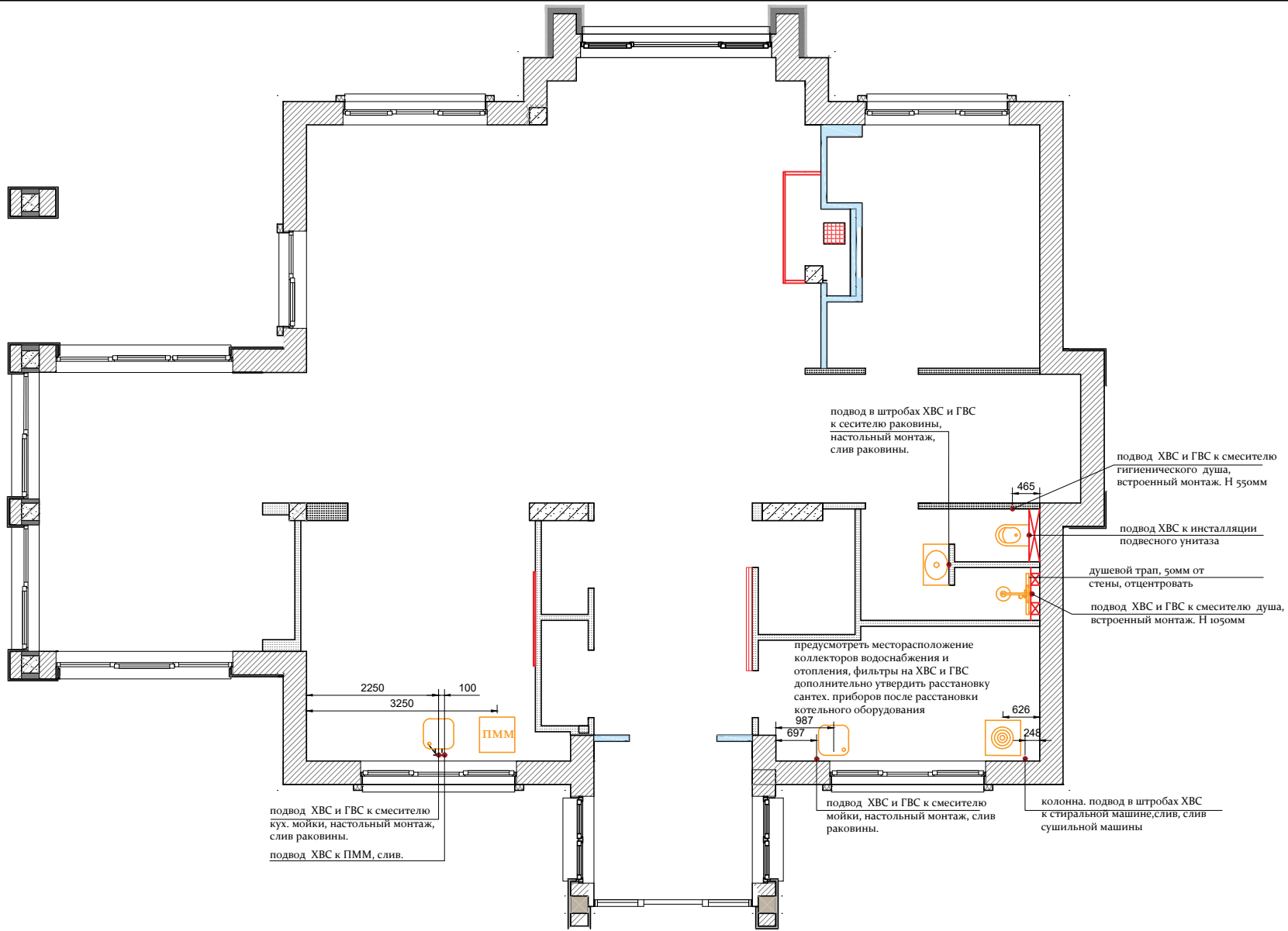
ВИД 3

в торцы смонтировать металлический профиль для светодиодной ленты

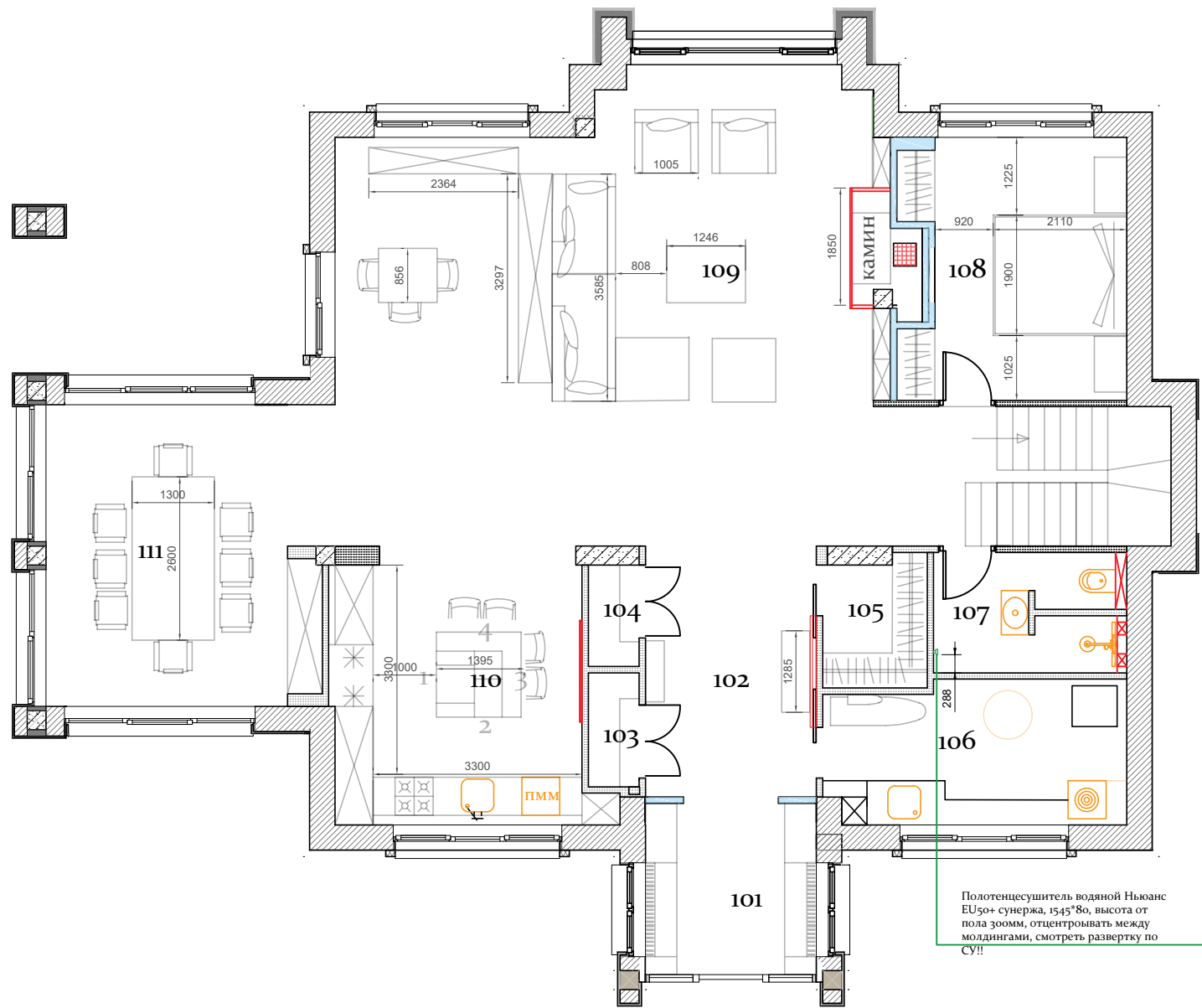




СПЕЦИФИКАЦИЯ ДВЕРЕЙ И ПРОЕМОВ		
№	Наименование	Размер проема, мм
дп-1	дверь откатная глухая	800*3015
дп-2	дверь откатная глухая	800*3015
дп-3	дверь распашная глухая двойная	1150*2945
дп-4	дверь распашная глухая двойная	1150*2945
дп-5	дверь распашная глухая	900*2270
дп-6	дверь распашная глухая	900*2270
п-1	проем без обналичивания наличниками и доборами	600*2330
п-2	проем без обналичивания наличниками и доборами	600*2330



В случае необходимости, предусмотреть разводку ХВС и ГВС и организацию слива для монтажа раковины в зоне уличной террасы.




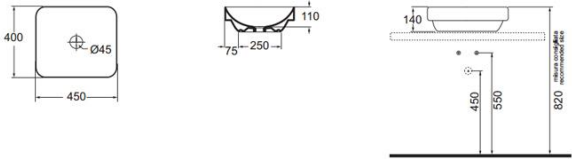


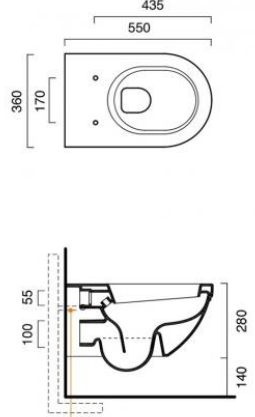
ЭКСПЛИКАЦИЯ



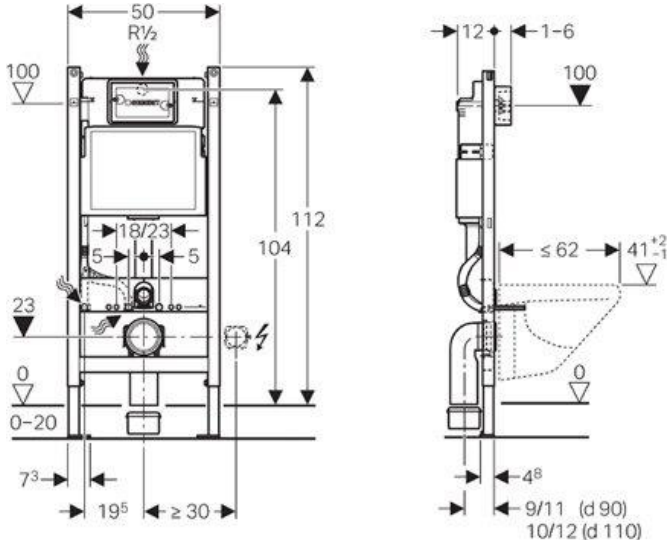

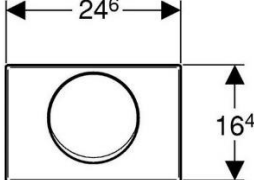

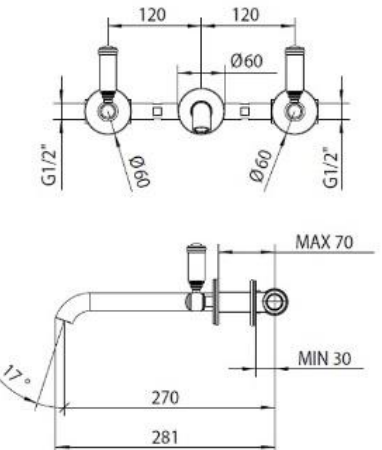
101	холл-предбанник	7,3 м ²
102	холл	9,9 м ²
103	гардероб 1	1,5 м ²
104	гардероб 2	1,3 м ²
105	гардероб 3	3,3 м ²
106	котельная-постирочная	10,5 м ²
107	гостевой су	5,8 м ²
108	гостевая спальня	13,9 м ²
109	гостинная	73,6 м ²
110	кухня	16,5 м ²
111	столовая	18,2 м ²



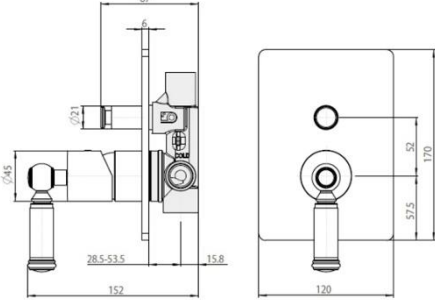

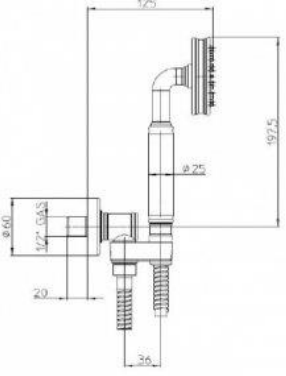
общая площадь 1 этаж - 161,8 м²

ВЕДОМОСТЬ ГОСТЕВОЙ СУ

ВСЕ ТЕХНИЧЕСКИЕ СХЕМЫ НЕОБХОДИМО ДОПОЛНИТЕЛЬНО ЗАПРОСИТЬ У ПОСТАВЩИКА ПОСЛЕ ПОКУПКИ САНТЕХНИЧЕСКОГО ПРИБОРА!

№ п/п	Наименование	Производитель	Фото, схема	Примечание
1	AZZURRA ELEGANCE SOFT раковина накладная 45x40см без отв. под смеситель , цвет белый	AZZURRA		
2	AZZURRA Донный клапан для раковины (всегда открыт), с крышкой керамической-цвет белый	AZZURRA Арт.PILCE bi		
3	Унитаз подвесной Catalano Canova Royal 55	CATALANO		

4	Крышка-сиденье Catalano Canova Royal с микролифтом, белая	CATALANO Артикул:5SSSTF00		
5	Инсталляция GEBERIT DuofixBasic 111.153.00.1 для подвешного унитаза Delta	GEBERIT		
6	Кнопка смыва GEBERIT 115.101.00.1 Delta 15 нержавеющая сталь	GEBERIT		
7	Смеситель для раковины Bossini Liberty Z001303 (хром глянцевый) настенный	BOSSINI		

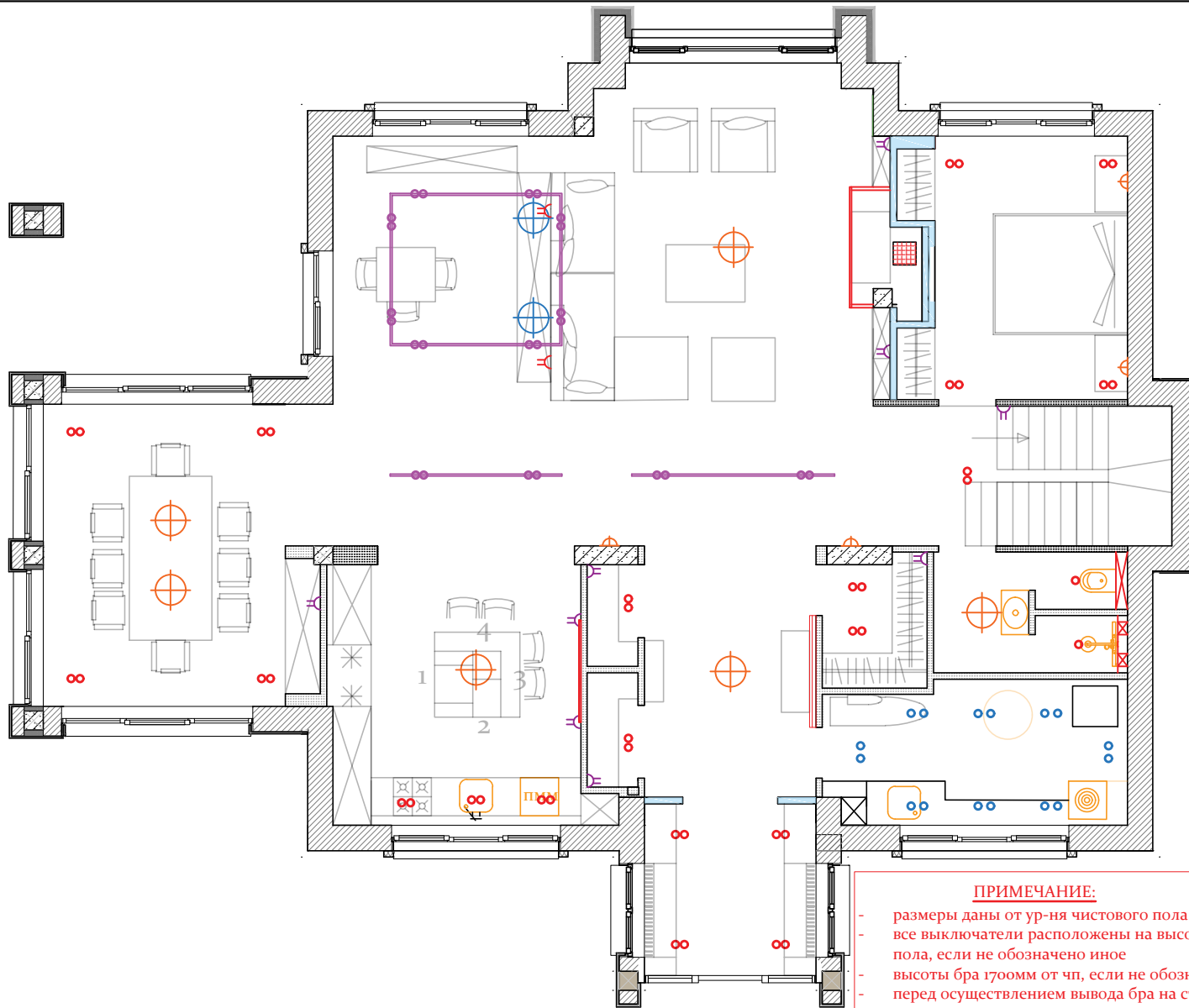
8	Водяной полотенцесушитель ДР Ньюанс EU50+ сунержа	СУНЕРЖА		
9	Bossini Liberty Смеситель для душа, встраиваемый, с девиатором 2 направления ЗАПРОСИТЬ У ПОСТАВЩИКА НАБОР ПОЗИЦИЙ ДЛЯ ДУША В ОДНОМ ФИНИШНОМ ПОКРЫТИИ!!!	BOSSINI	 НИКЕЛЬ ШЛИФОВАННЫЙ <p style="text-align: right;">ЦВЕТ</p>	
10	Душевой набор Bossini Liberty C17001C.030 ЗАПРОСИТЬ У ПОСТАВЩИКА НАБОР ПОЗИЦИЙ ДЛЯ ДУША В ОДНОМ ФИНИШНОМ ПОКРЫТИИ!!!	BOSSINI		

11	<p>Верхний душ Bossini Liberty</p> <p>ЗАПРОСИТЬ У ПОСТАВЩИКА НАБОР ПОЗИЦИЙ ДЛЯ ДУША В ОДНОМ ФИНИШНОМ ПОКРЫТИИ!!!</p>	BOSSINI		
12	<p>Смеситель для душа Paffoni Tweet Round с гигиенической лейкой, хром (ZDUP110CR)</p>	PAFFONI		
13	<p>Комплект дренажного канала TECE TECElinus 15103089</p>	TECE	<p>декоративная 2 в 1 решетка</p> 	

ВЕДОМОСТЬ САНТЕХНИЧЕСКИХ ПРИБОРОВ ПЕРВЫЙ ЭТАЖ

ВСЕ ТЕХНИЧЕСКИЕ СХЕМЫ НЕОБХОДИМО ДОПОЛНИТЕЛЬНО ЗАПРОСИТЬ У ПОСТАВЩИКА ПОСЛЕ ПОКУПКИ САНТЕХНИЧЕСКОГО ПРИБОРА!

№ п/п	Наименование	Производитель	Фото, схема	Примечание
1	<p>МОЙКА ДЛЯ КУХНИ Omoikiri Tadzava 49-U-IN Артикул: 4993074</p>	ОМОIKIRI		
2	<p>СМЕСИТЕЛЬ ДЛЯ КУХНИ Omoikiri Nagano-BN Артикул: 4994011</p>	ОМОIKIRI		
<p>САНТЕХНИЧЕСКИЕ ПРИБОРЫ ДЛЯ РАБОЧЕЙ ЗОНЫ ПОСТИРОЧНОЙ ПОДОБРАТЬ НА АВТОРСКОМ НАДЗОРЕ СОВМЕСТНО С ПРОЕКТИРОВКОЙ СТОЛЯРНОЙ МЕБЕЛИ</p>				

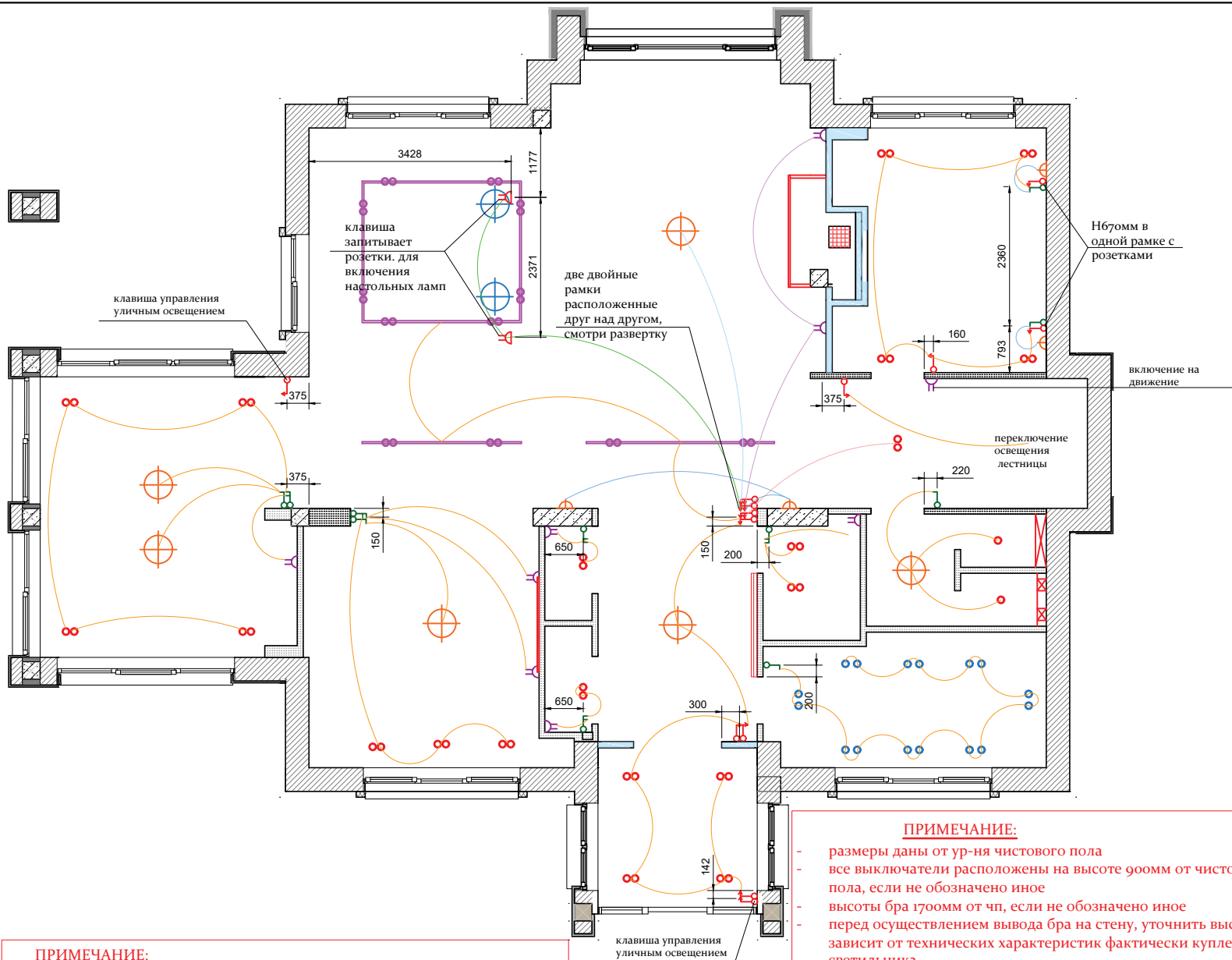


**Спецификация оборудования.
Осветительные приборы.**

обозн. на плане	наименование	кол-во
	подвесной светильник	6
	точечный накладной светильник	42
	точечный встроенный светильник	16
	трековый светильник	3
	настенный светильник	4
	настольная лампа, запитывается на розетку, включ. с клавиши	2
	свободный вывод электричества, для подсветки .	8
	выключатель одноклавишный	6
	выключатель двухклавишный	5
	переключатель одноклавишный	10
	переключатель двухклавишный	3
	одноклавишный выключатель для управления электрокарнизами	2

ПРИМЕЧАНИЕ:

- размеры даны от ур-ня чистового пола
- все выключатели расположены на высоте 900мм от чистого пола, если не обозначено иное
- высоты бра 1700мм от чп, если не обозначено иное
- перед осуществлением вывода бра на стену, уточнить высоту, зависит от технических характеристик фактически купленного светильника



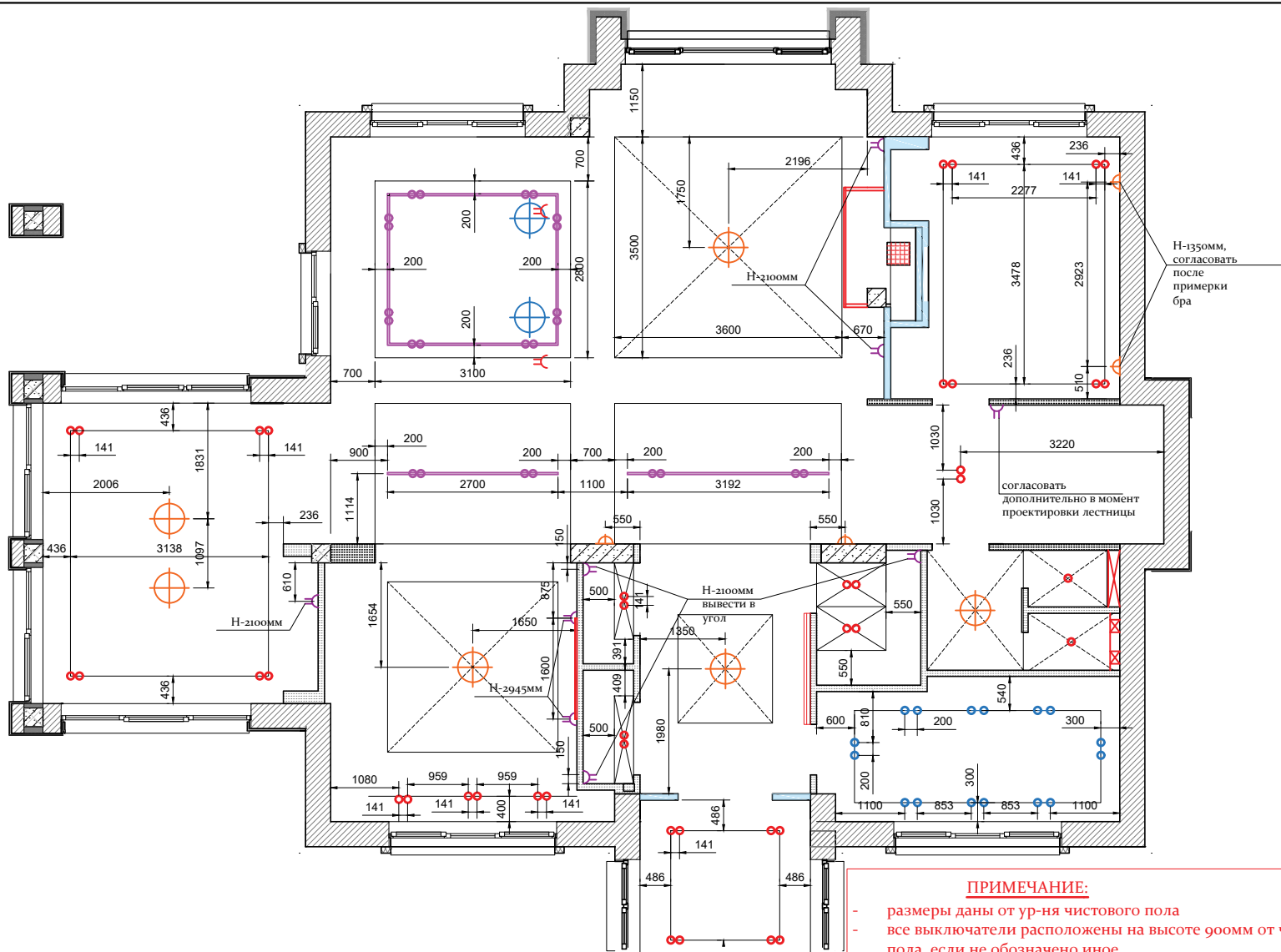
**Спецификация оборудования.
Осветительные приборы.**

обозн. на плане	наименование	кол-во
	подвесной светильник	6
	точечный накладной светильник	42
	точечный встроенный светильник	16
	трековый светильник	3
	настенный светильник	4
	настольная лампа, запитывается на розетку, включ. с клавиши	2
	свободный вывод электричества, для подсветки	8
	выключатель одноклавишный	6
	выключатель двухклавишный	5
	переключатель одноклавишный	10
	переключатель двухклавишный	3
	одноклавишный выключатель для управления электрокарами	2

ПРИМЕЧАНИЕ:
 План принимается в производство при наличии всех необходимых согласований, разрешений Гос. организаций. Также согласовать с компаниями подрядчиками, поставщиками технических приборов, предметов для своевременной корректировки дизайн-проекта к реальной ситуации.

ПРИМЕЧАНИЕ:

- размеры даны от ур-ня чистового пола
- все выключатели расположены на высоте 900мм от чистого пола, если не обозначено иное
- высоты бра 1700мм от чп, если не обозначено иное
- перед осуществлением вывода бра на стену, уточнить высоту, зависит от технических характеристик фактически купленного светильника

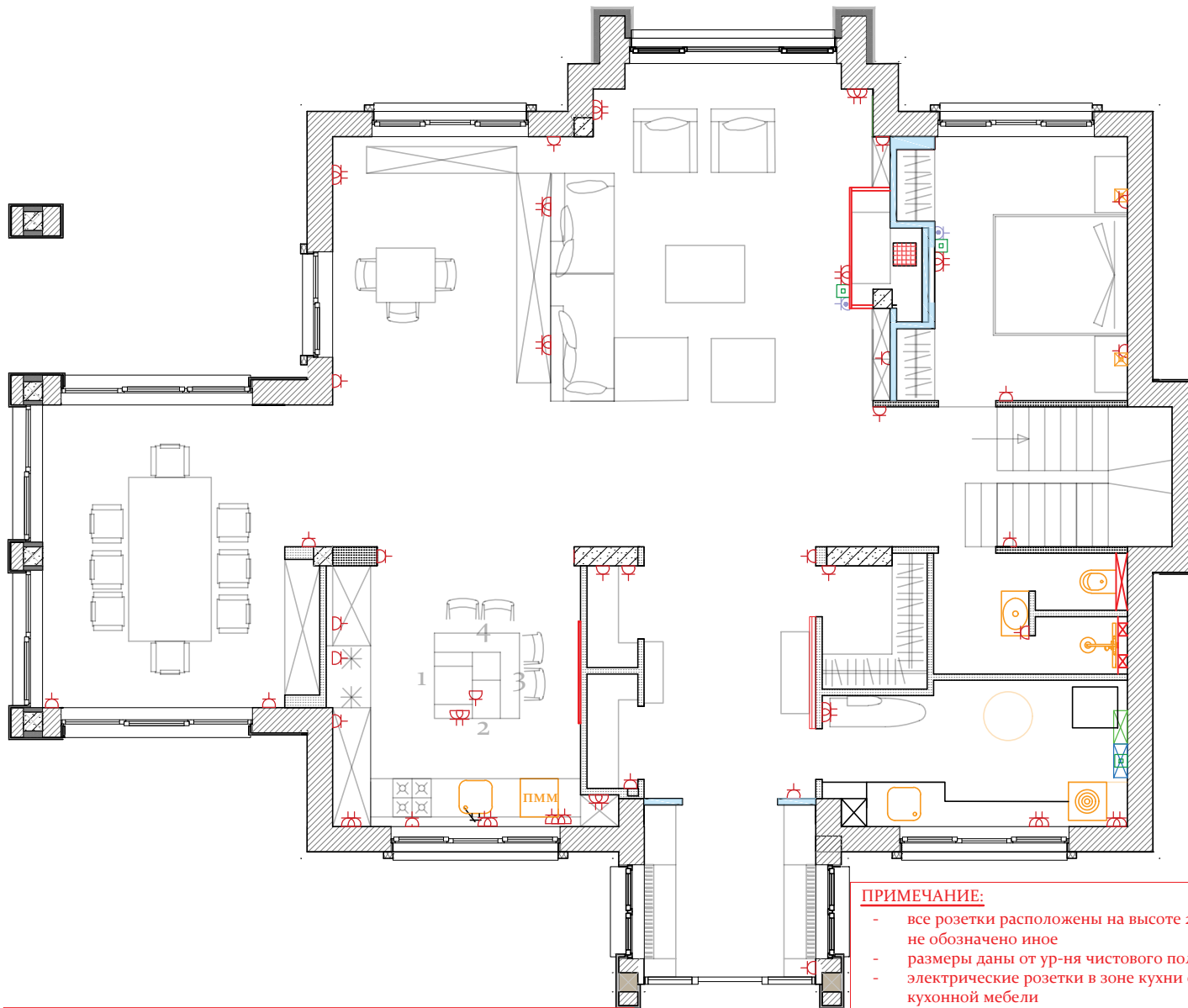


Спецификация оборудования. Осветительные приборы.

обозн. на плане	наименование	кол-во
	подвесной светильник	6
	точечный накладной светильник	42
	точечный встроенный светильник	16
	трековый светильник	3
	настенный светильник	4
	настольная лампа, запитывается на розетку, вкл. с клавиши	2
	свободный вывод электричества, для подсветки	8
	выключатель одноклавишный	6
	выключатель двухклавишный	5
	переключатель одноклавишный	10
	переключатель двухклавишный	3
	одноклавишный выключатель для управления электрокарнами	2

ПРИМЕЧАНИЕ:

- размеры даны от ур-ня чистового пола
- все выключатели расположены на высоте 900мм от чистого пола, если не обозначено иное
- высоты бра 1700мм от чп, если не обозначено иное
- перед осуществлением вывода бра на стену, уточнить высоту, зависит от технических характеристик фактически купленного светильника

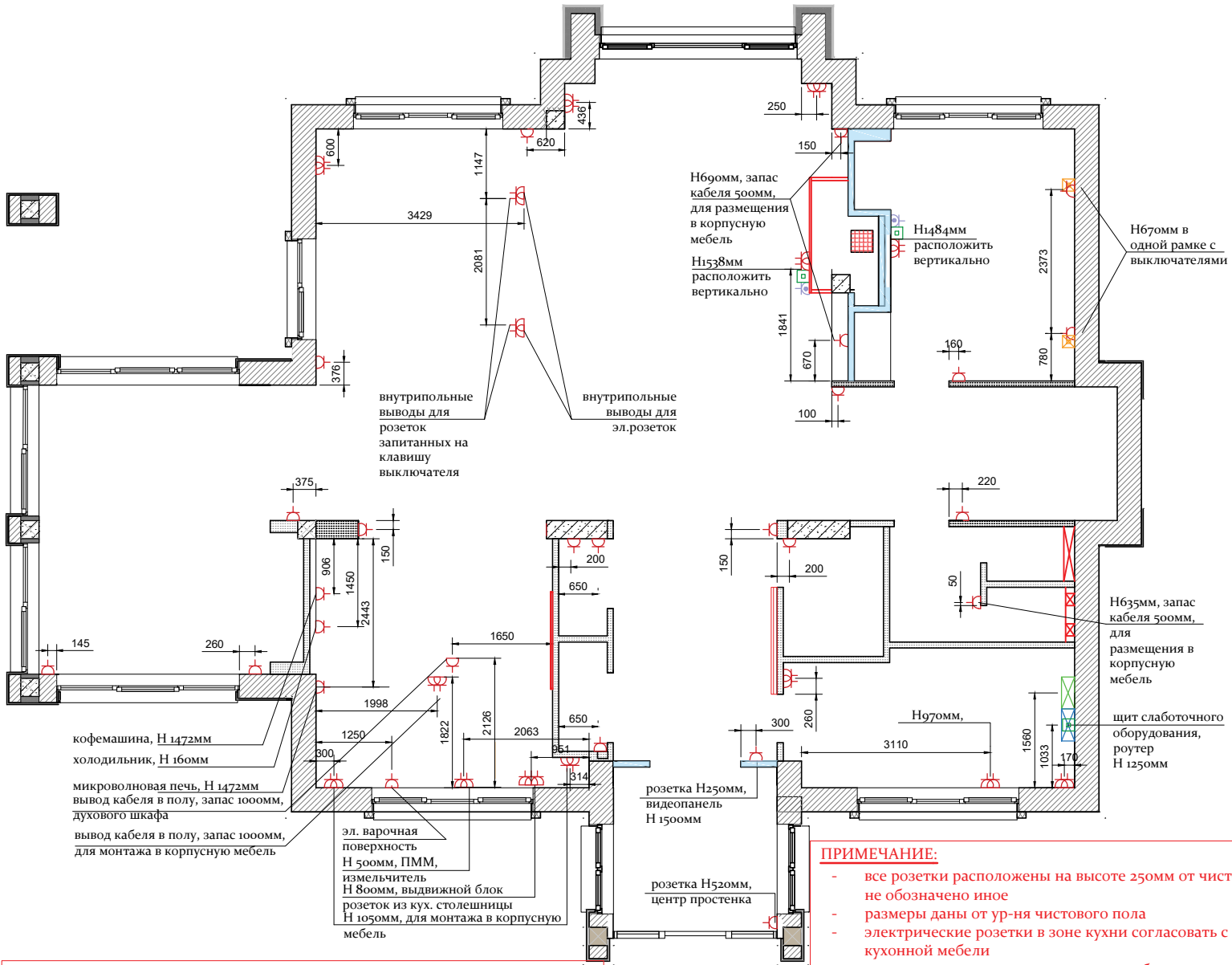


Условные обозначения

обозн. на плане	наименование	кол-во
	розетка штепсельная двухполюсная с заземлением	57
	розетка телевизионная	2
	кабель интернета	3
	розетка USB Type C	2
	электрощит	1
	щит слаботочного оборудования	1

ПРИМЕЧАНИЕ:

- все розетки расположены на высоте 250мм от чистого пола, если не обозначено иное
- размеры даны от ур-ня чистового пола
- электрические розетки в зоне кухни согласовать с поставщиком кухонной мебели
- предусмотреть вывод электрики для оборудования по кондиционированию, согласовать местоположение со специалистами
- все размеры даны до центра механизма или группы механизмов
- читать план одновременно с развертками по помещениям
- розетки в зоне котельной, согласовать дополнительно со специалистами.



ПРИМЕЧАНИЕ:

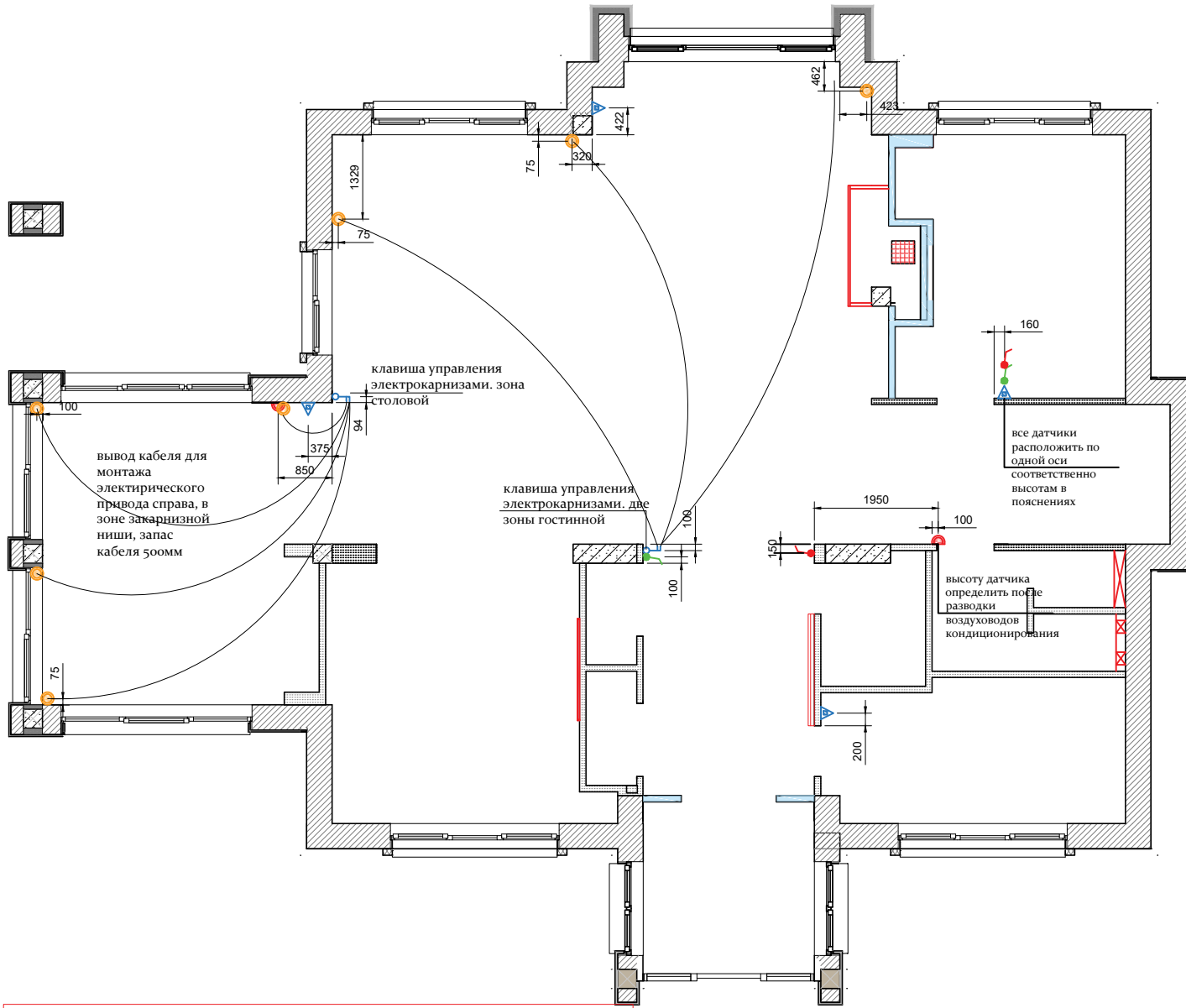
План принимается в производство при наличии всех необходимых согласований, разрешений Гос. организаций. Также согласовать с компаниями подрядчиками, поставщиками технических приборов, предметов для своевременной корректировки дизайн-проекта к реальной ситуации.

ПРИМЕЧАНИЕ:

- все розетки расположены на высоте 250мм от чистого пола, если не обозначено иное
- размеры даны от ур-ня чистового пола
- электрические розетки в зоне кухни согласовать с поставщиком кухонной мебели
- предусмотреть вывод электрики для оборудования по кондиционированию, согласовать местоположение со специалистами
- все размеры даны до центра механизма или группы механизмов
- читать план одновременно с развертками по помещениям
- розетки в зоне котельной, согласовать дополнительно со специалистами.

Условные обозначения

обозн. на плане	наименование	кол-во
	розетка штепсельная двухполюсная с заземлением	56
	розетка телевизионная	2
	кабель интернета	3
	розетка USB Type C	2
	электрощит	1
	щит слаботочного оборудования	1

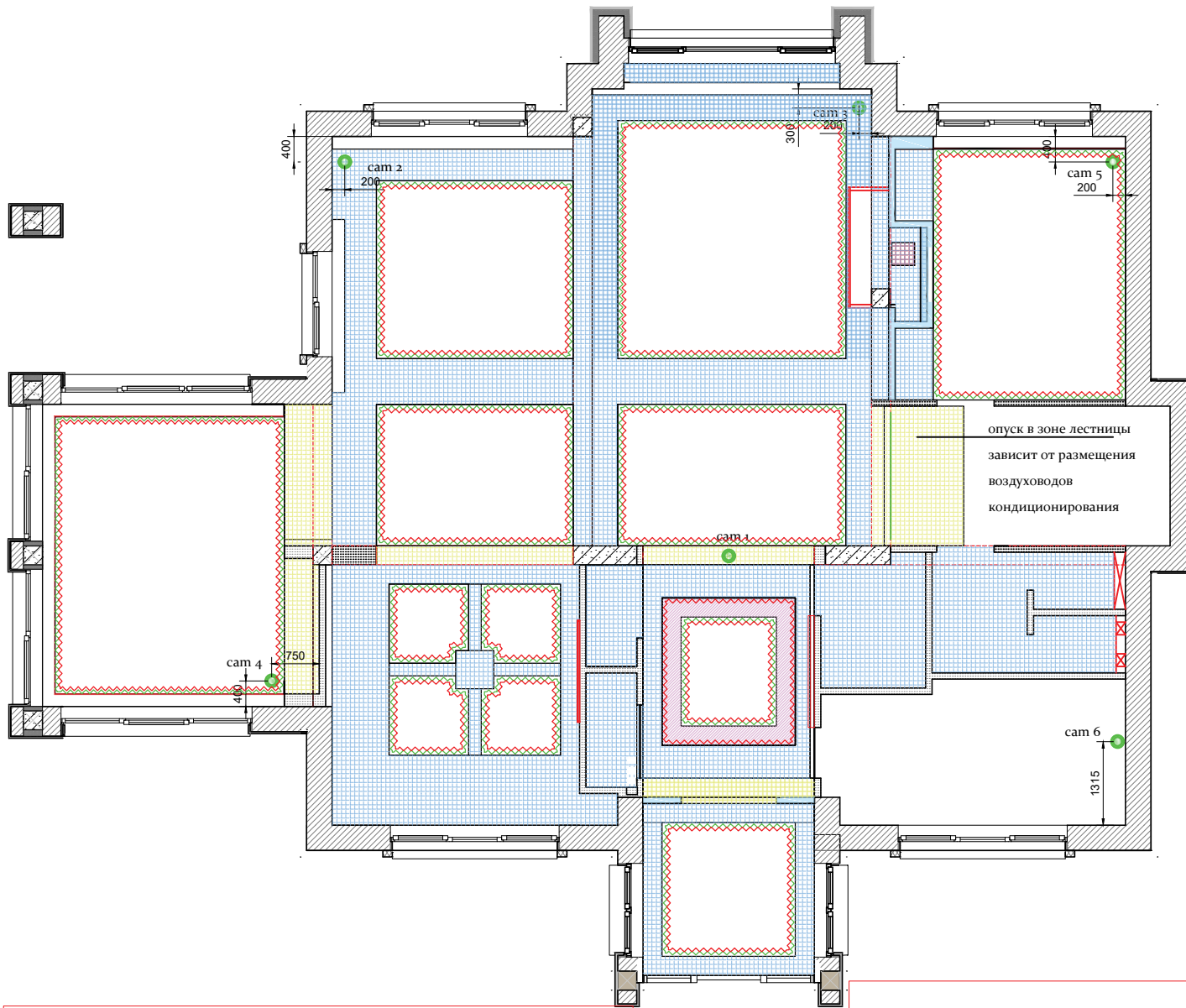


ПРИМЕЧАНИЕ:

План принимается в производство при наличии всех необходимых согласований, разрешений Гос. организаций. Также согласовать с компаниями подрядчиками, поставщиками технических приборов, предметов для своевременной корректировки дизайн-проекта к реальной ситуации.

Условные обозначения

обозн. на плане	наименование	кол-во
	Wi-Fi точка доступа Н-2900мм от чистого пола	2
	термостат Н-1200мм от чистого пола	2
	датчик качества воздуха Н-1300мм от чистого пола	4
	выключатель, управление электрокарнизам Н-900мм от чистого пола	2
	электрический вывод привода штор	7
	электрический блок управления кондиционером, Н-1450мм от чистого пола	2

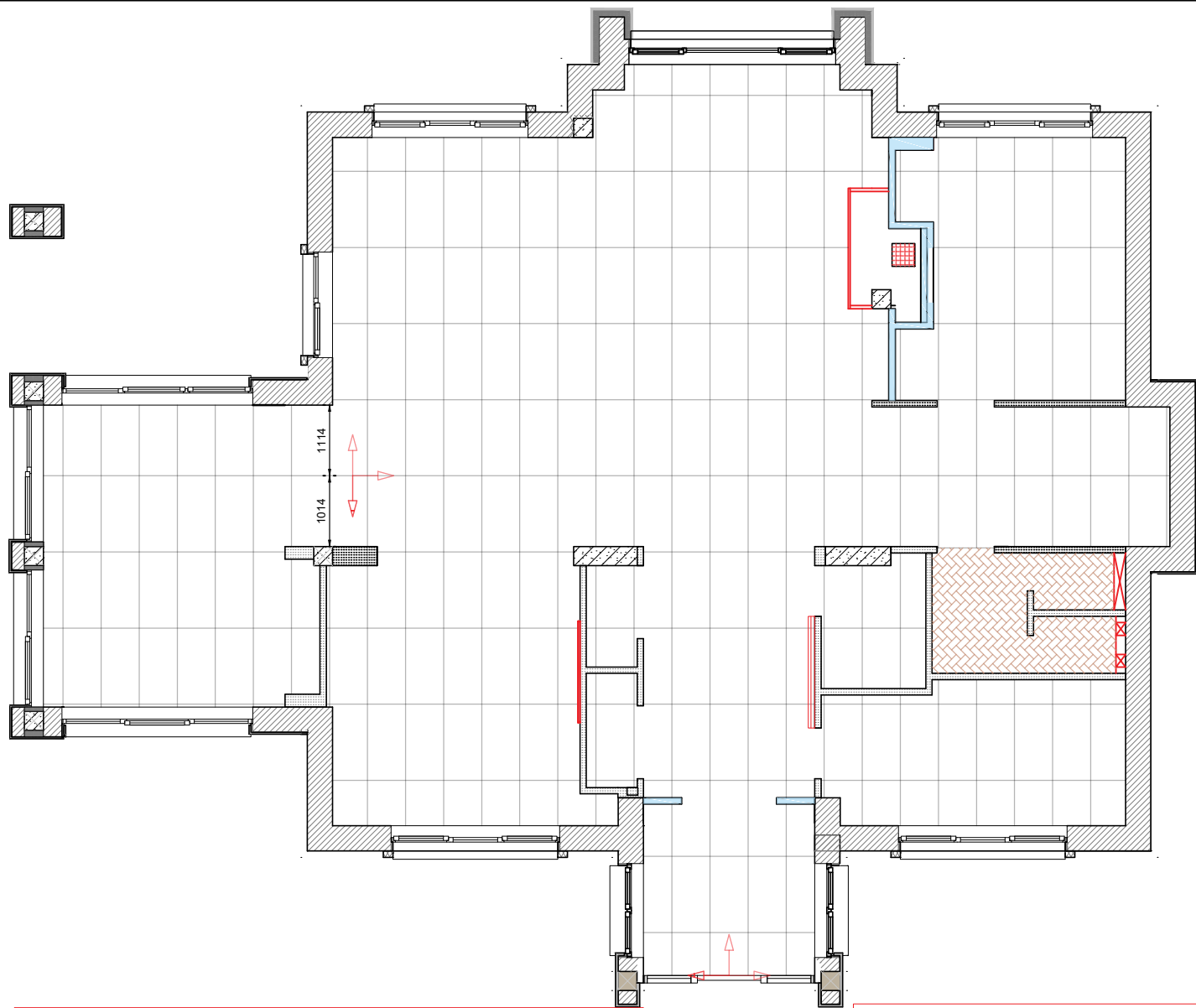



Условные обозначения


обозн. на плане	наименование	кол-во
⊙	видеокамеры	6


ПРИМЕЧАНИЕ:


План принимается в производство при наличии всех необходимых согласований, разрешений Гос. организаций. Также согласовать с компаниями подрядчиками, поставщиками технических приборов, предметов для своевременной корректировки дизайн-проекта к реальной ситуации.



- 

 Equipe Babylone Terre Brown
 9,2x36,8
 Общая площадь 5,4м²
- 

 Керамогранит ESTIMA
 МА00 60x120x10
 Общая площадь 156,8м²
- 

 Плинтус Ultrawood Base 5074
 Общая длина 41375мм
- 

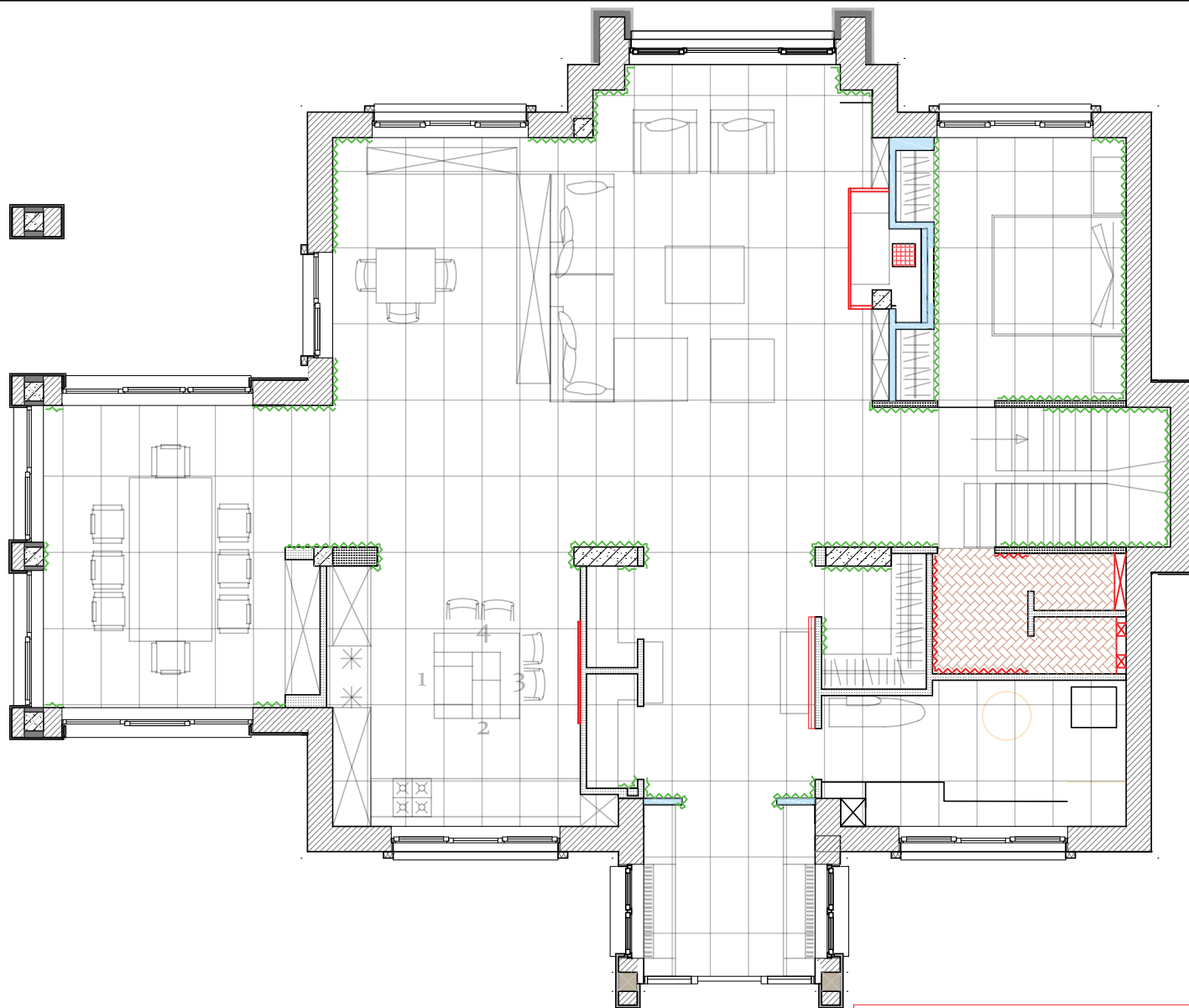
 SX168 Плинтус Orac Axxent
 Общая длина 3950мм


ПРИМЕЧАНИЕ:


План принимается в производство при наличии всех необходимых согласований, разрешений Гос. организаций. Также согласовать с компаниями подрядчиками, поставщиками технических приборов, предметов для своевременной корректировки дизайн-проекта к реальной ситуации.

ПРИМЕЧАНИЕ:


- запросить у поставщика дверей конструктив дверной коробки, для определения стыка покрытий, строго под дверным полотном.
- площади покрытий указаны без запаса
- направление покрытия согласно плану
- цвет затирки подобрать на авторском надзоре




 Equipe Babylone Terre Brown
 9,2x36,8
 Общая площадь 5,4м²


 Ceramogranit ESTIMA
 MA00 60x120x10
 Общая площадь 156,8м²


 Плинтус Ultrawood Base 5074
 Общая длина 41375мм


 SX168 Плинтус Orac Axxent
 Общая длина 3950мм



ОКОНЧАНИЕ,
 выполненное
 при помощи
 запила под 45°,
 ГОТОВО!

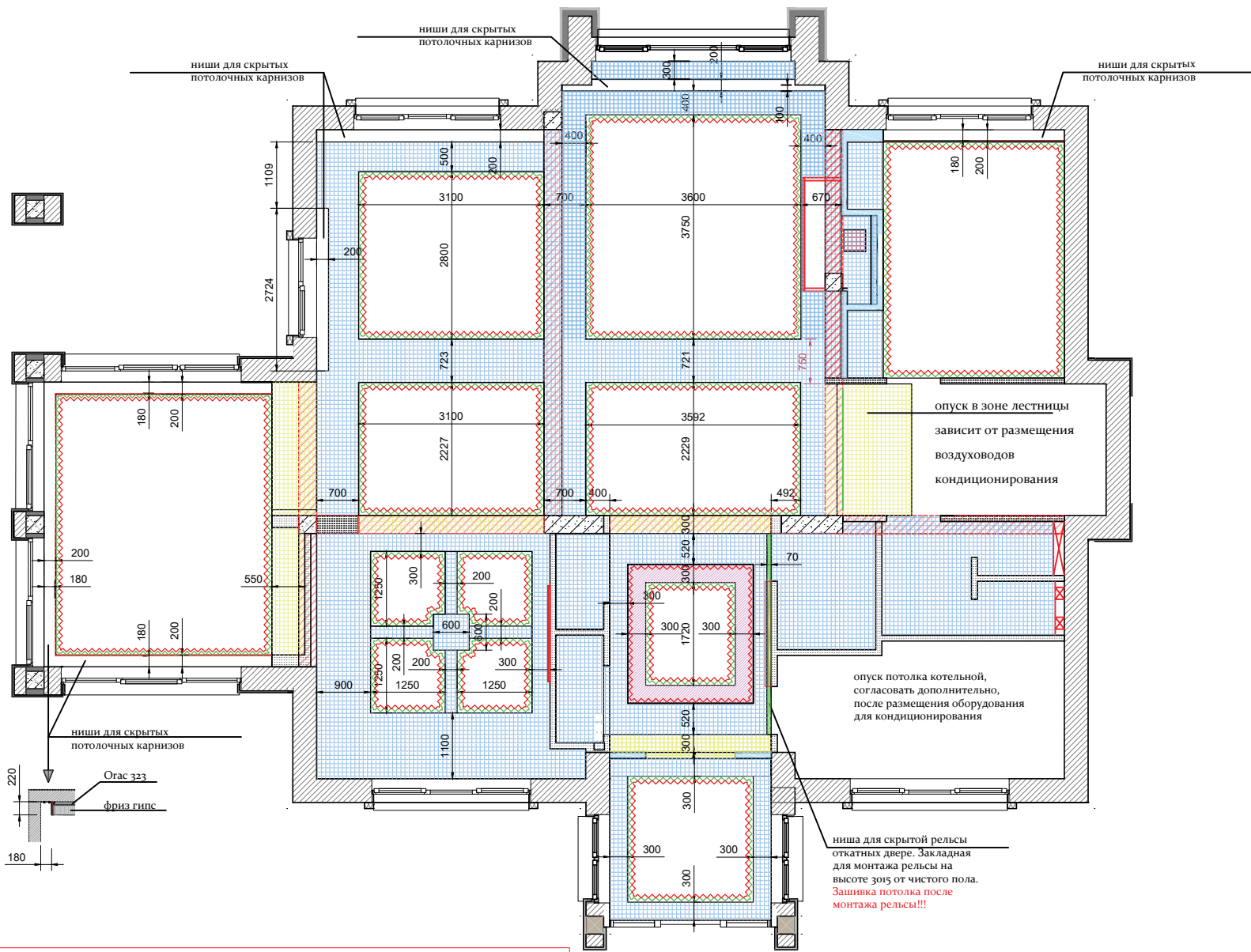
Плинтус в местах прерывания (в случае если он не стыкуется с проставками мебели или другими столярными элементами) необходимо запилить под 45 градусов.

ПРИМЕЧАНИЕ:

План принимается в производство при наличии всех необходимых согласований, разрешений Гос. организаций. Также согласовать с компаниями подрядчиками, поставщиками технических приборов, предметов для своевременной корректировки дизайн-проекта к реальной ситуации.

ПРИМЕЧАНИЕ:

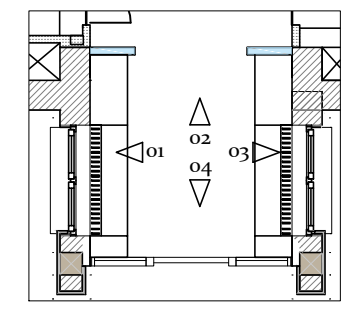
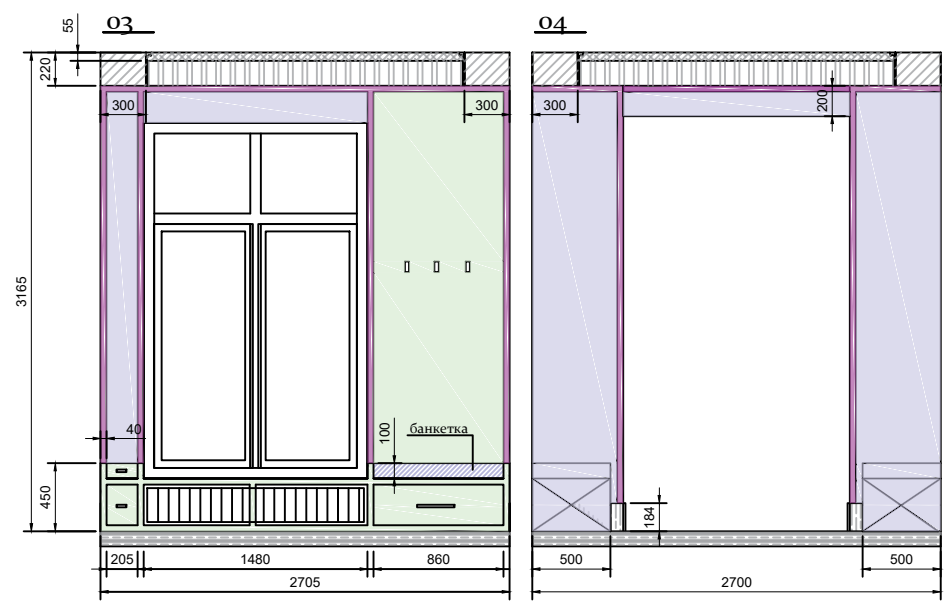
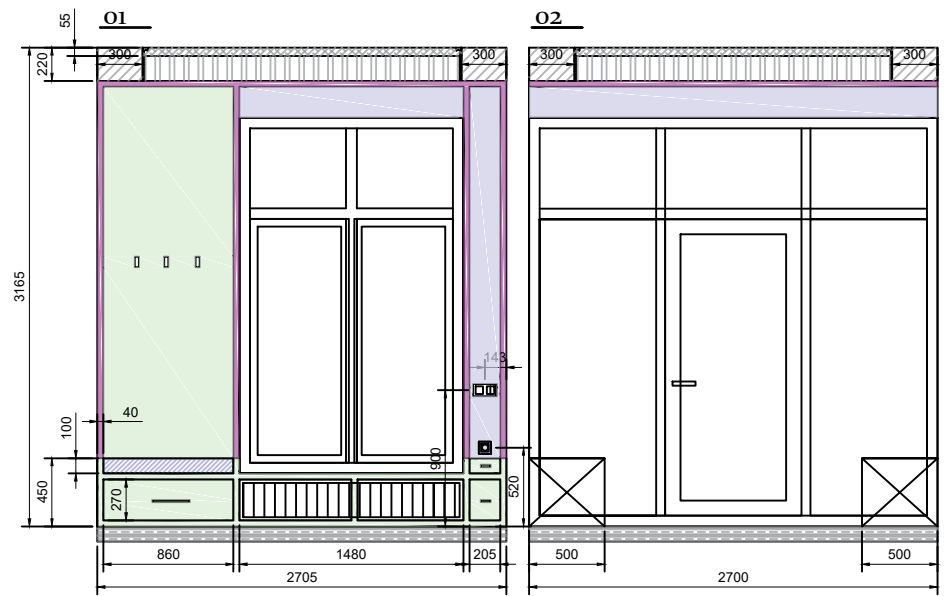
- запросить у поставщика дверей конструктив дверной коробки, для определения стыка покрытий, строго под дверным полотном.
- площади покрытий указаны без запаса
- направление покрытия согласно плану
- цвет затирки подобрать на авторском надзоре



- штукатурка и окраска по черновому потолку.
- опуск потолка -220мм от чернового потолка
- опуск потолка -165мм от чернового потолка, перепад между следующим уровнем на высоту потолочного карниза Орас С323(55мм))
- опуск потолка -420мм от чернового потолка
- монолитные балки
- ниша для скрытой рельсы откатных дверей, опуск-140мм от чернового потолка, предусмотреть закладную
- потолочный фриз, гипс, изготовление на заказ высота по стене -164мм общая длина 10300мм
- потолочный карниз ORAC С323 высота по стене -55мм общая длина 11800мм

ПРИМЕЧАНИЕ:

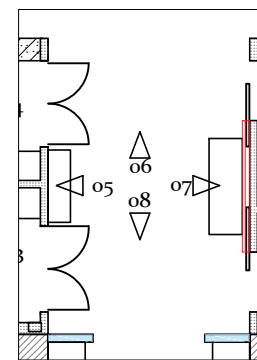

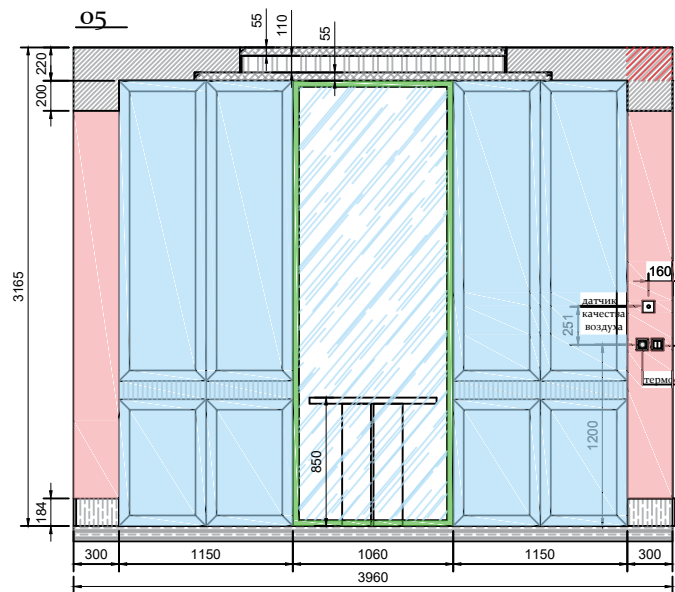
План принимается в производство при наличии всех необходимых согласований, разрешений Гос. организаций. Также согласовать с компаниями подрядчиками, поставщиками технических приборов, предметов для своевременной корректировки дизайн-проекта к реальной ситуации.



-  карниз Orac Deco C 323
-  фриз гипс, изготовление на заказ
-  плинтус Ultrawood Base 5074, 18.4 см
-  стена под окраску, выбор цвета на авторском надзоре
-  молдинг ORAC SX162 выкрасить в цвет стен
-  столярные изделия, отделка эмаль

окраска напольного плинтуса в цвет стен
 столярные изделия разрабатываются столярным производством в соответствии с эскизами

Развертка по стенам. Холл вход



карниз Orac Deco C 323

фриз гипс, изготовление на заказ

плинтус Ultrawood Base 5074, 18.4 см

стена под окраску, выбор цвета на авторском надзоре

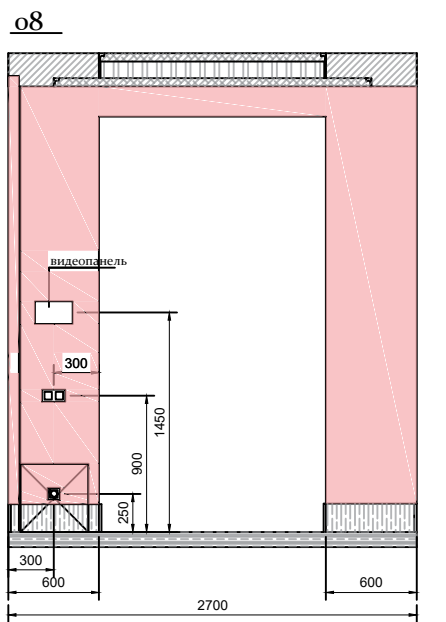
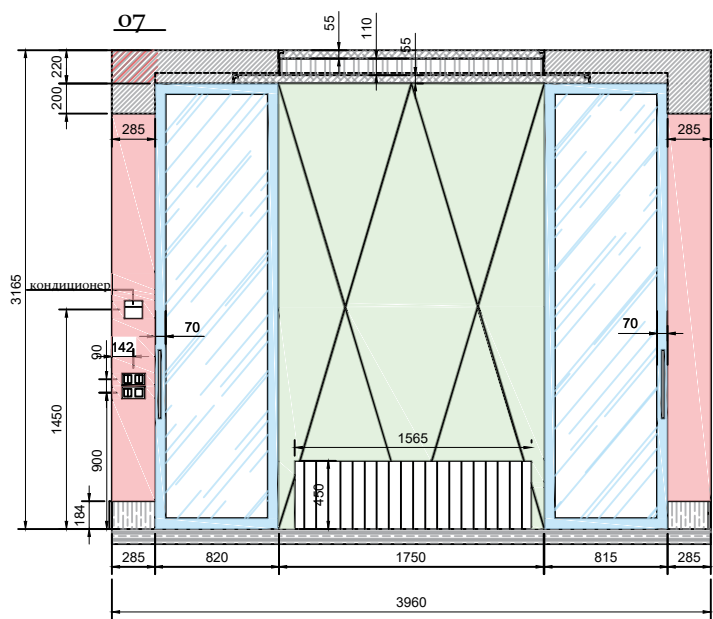
отделка столярных изделий, эмаль

мягкие панели, с металлическим профилем

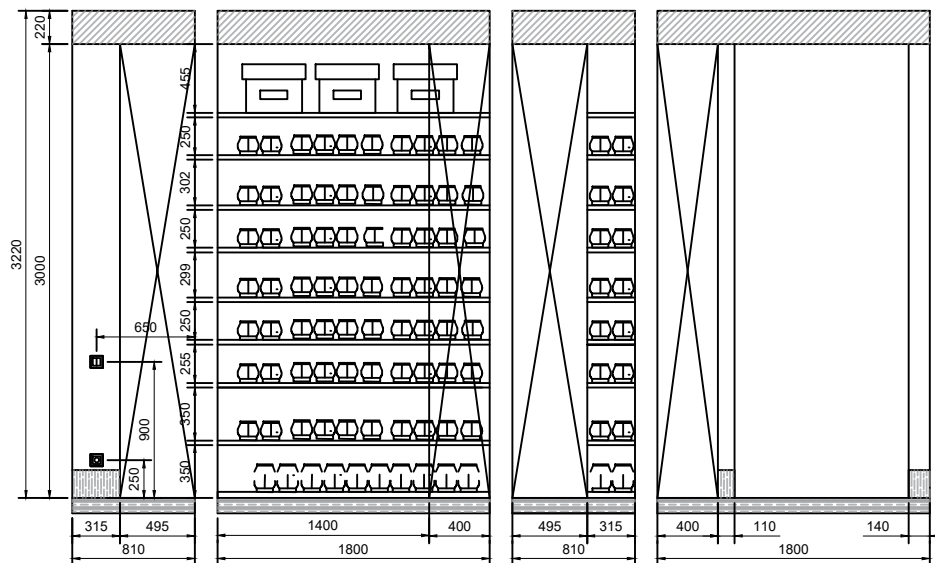
зеркальная отделка дверей, пано настенное

молдинг ORAC SX162 цвет согласовать на авторском надзоре

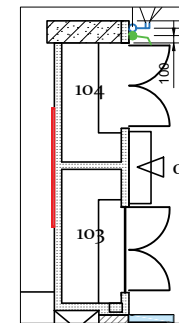
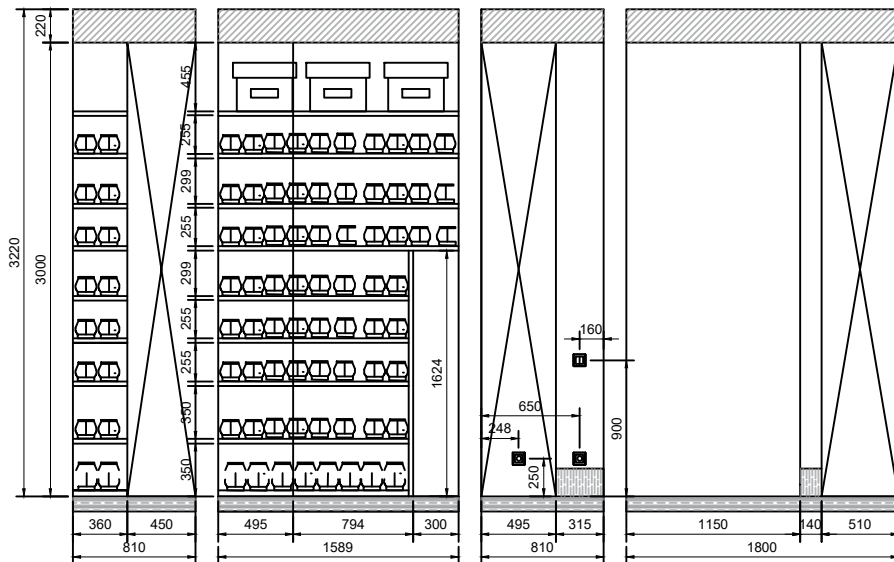
окраска напольного плинтуса в цвет стен





Развертка по стенам. Холл



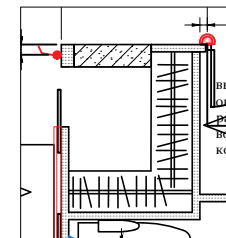
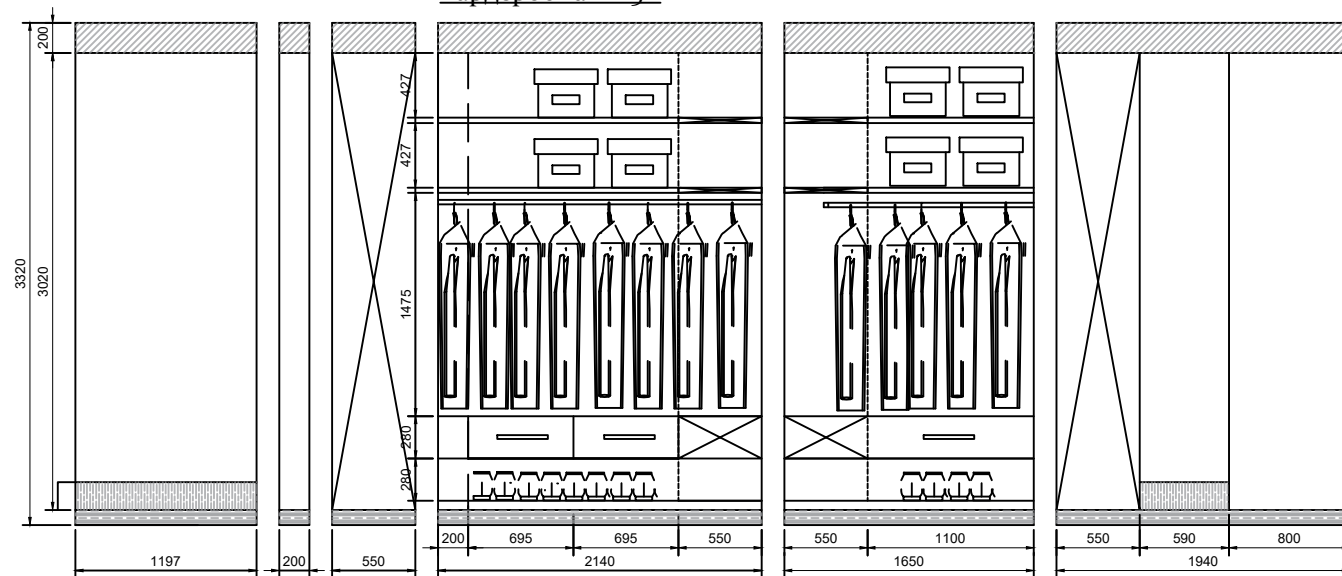
гардеробная 104





-  плинтус Ultrawood Base 5074, 18.4 см
-  стены окрашены краской, цвет согласовать на авторском надзоре

все столярные изделия
разрабатываются
столярным производством
в соответствии с эскизами
и визуализацией

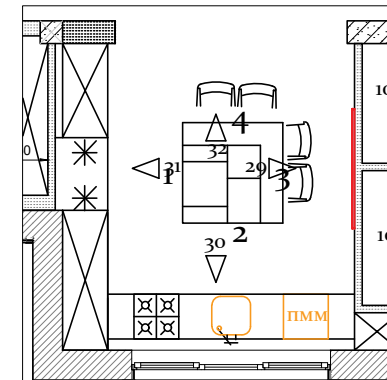
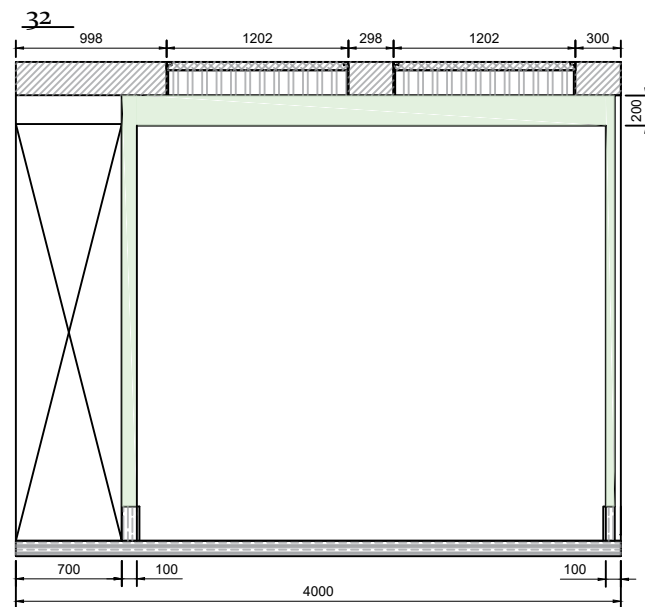
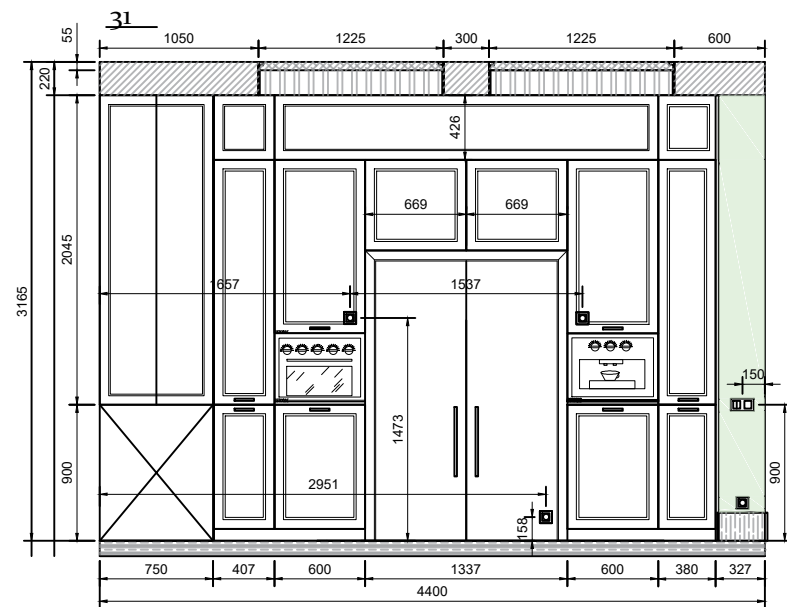
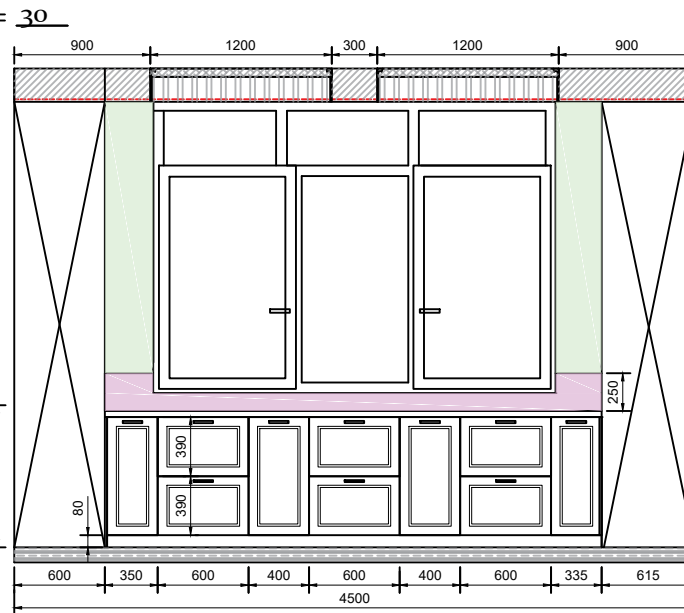
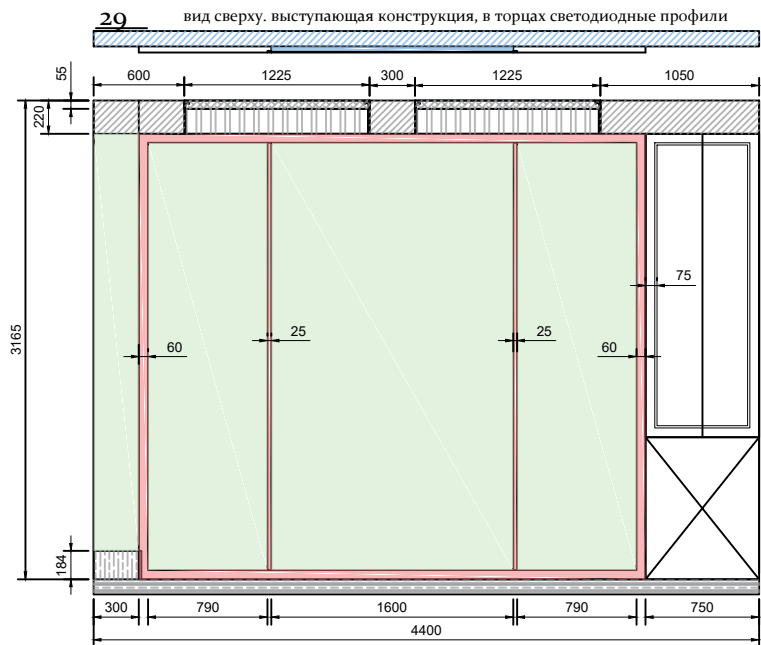
гардеробная 105










-  плинтус Ultrawood Base 5074, 18.4 см
-  стены окрашены краской, цвет согласовать на авторском надзоре

все столярные изделия разрабатываются столярным производством в соответствии с эскизами и визуализацией

Развертка по стенам. Гардеробная 105

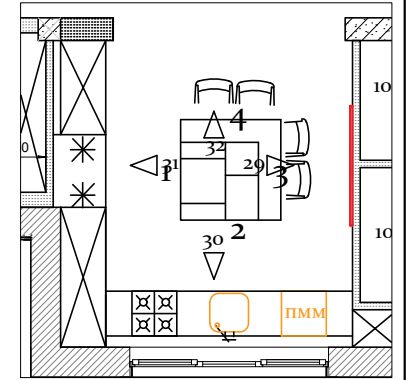
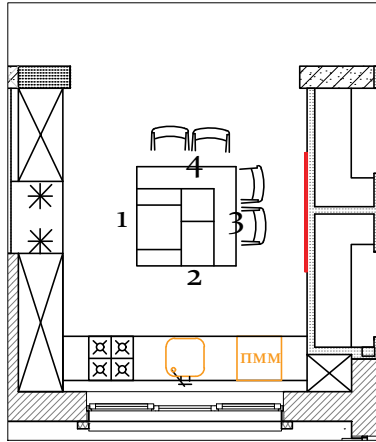


-  карниз Огас Deco С 323
-  фриз гипс, изготовление на заказ
-  плинтус Ultrawood Base 5074, 18.4 см
-  стена под окраску, выбор цвета на авторском надзоре
-  декоративная рама, мдф. эмаль
-  столярные изделия, отделка эмаль
-  фартук натуральный кварцит, толщина 20мм

окраска напольного плинтуса в цвет стен

столярные изделия разрабатываются столярным производством в соответствии с эскизами и визуализацией

Развертка по стенам. Кухня



карниз Огас Deco
С 323

фриз гипс, изготовление
на заказ

плинтус Ultrawood Base
5074, 18.4 см

стена под окраску, выбор
цвета на авторском
надзоре

декоративная рама,
мдф. эмаль

столярные изделия,
отделка эмаль

фартук натуральный
кварцит, толщина 20мм

окраска напольного
плинтуса в цвет стен

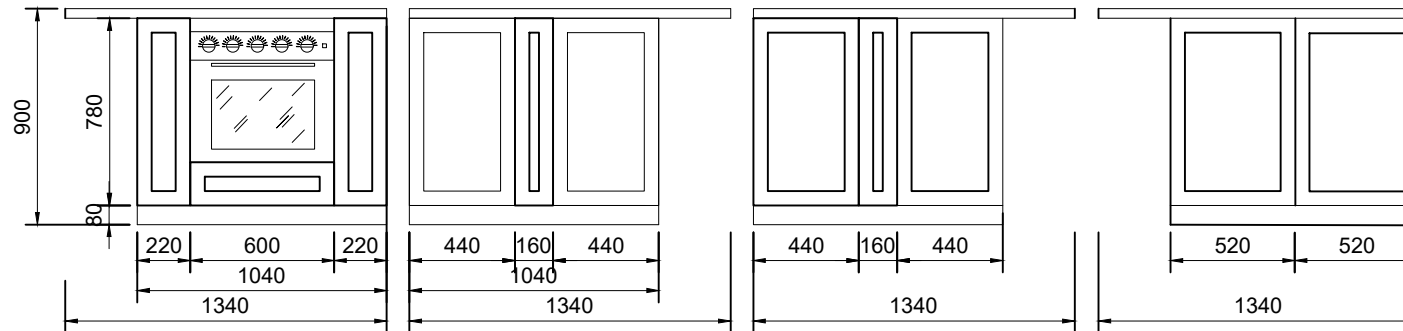
столярные изделия
разрабатываются
столярным производством
в соответствии с проектом

1

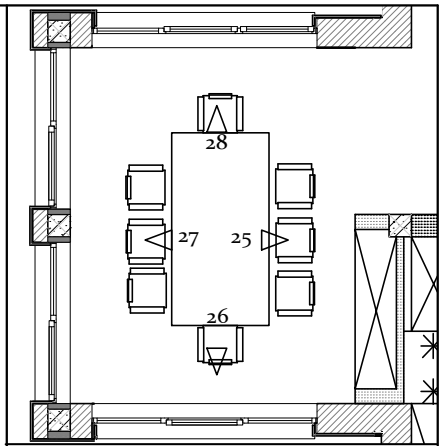
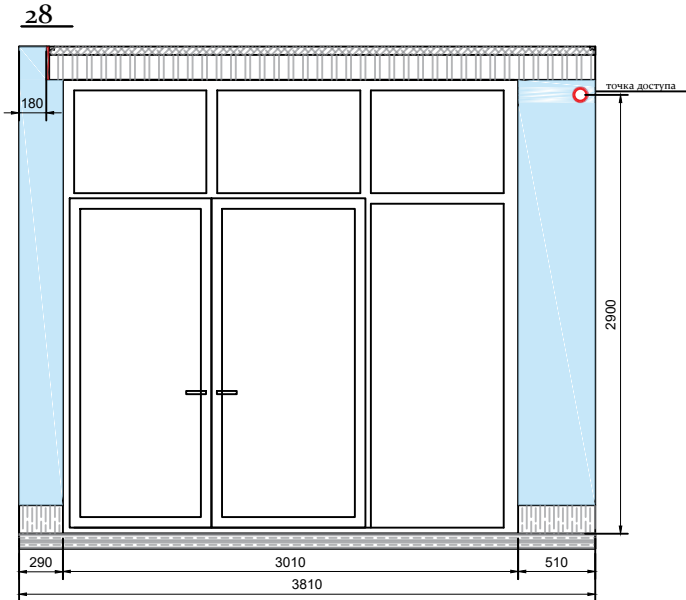
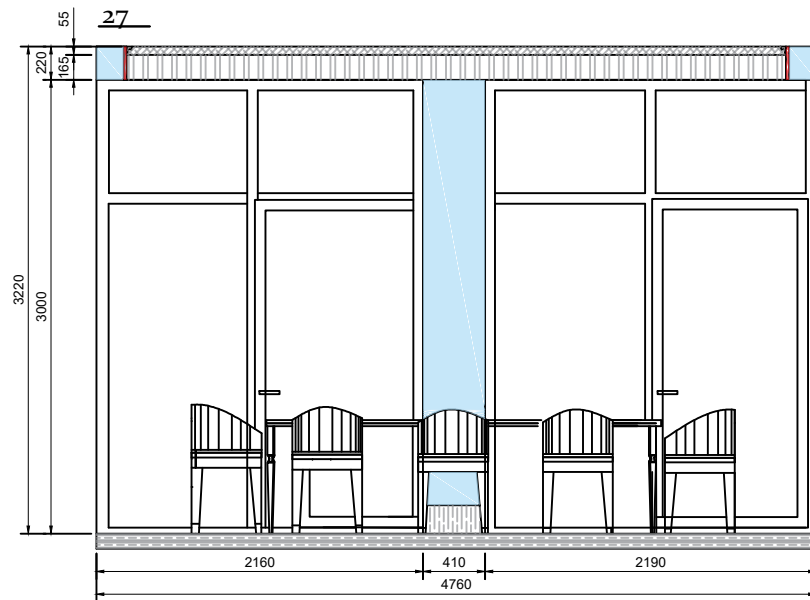
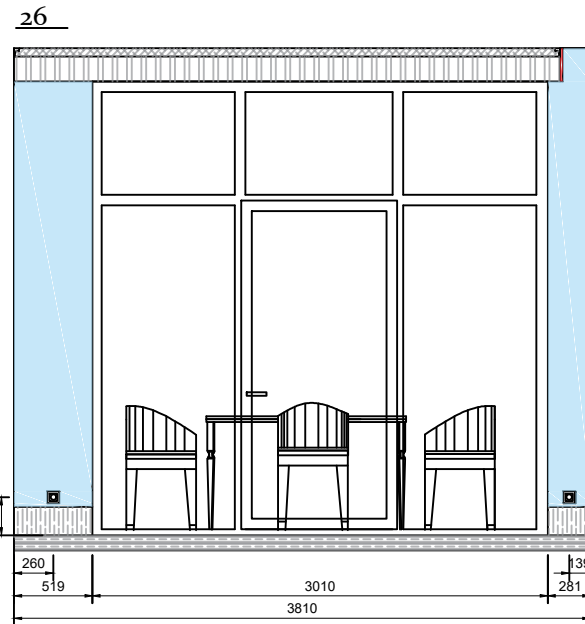
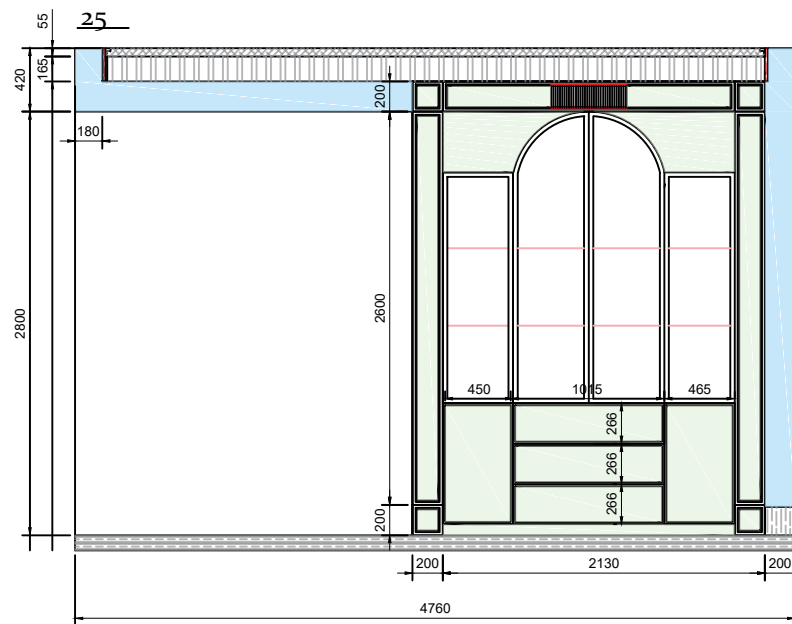
2

3

4



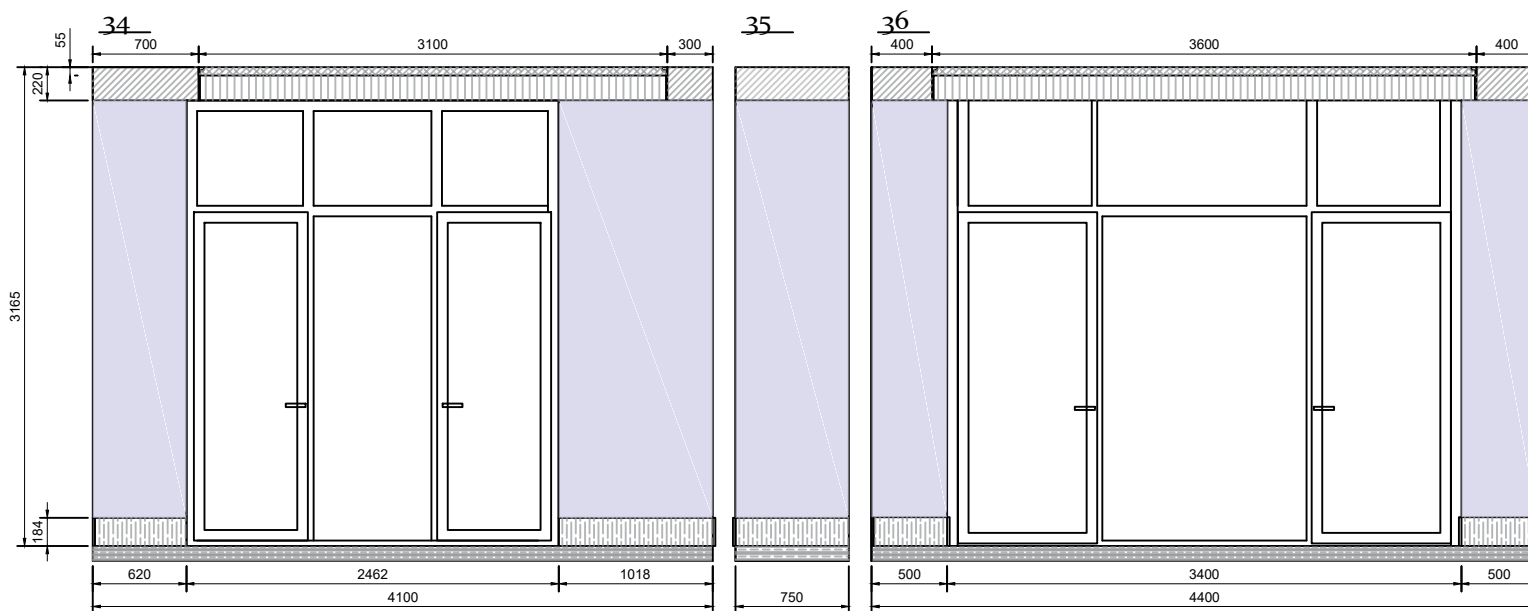
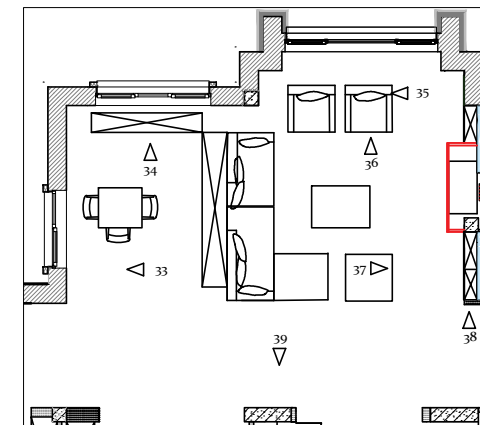
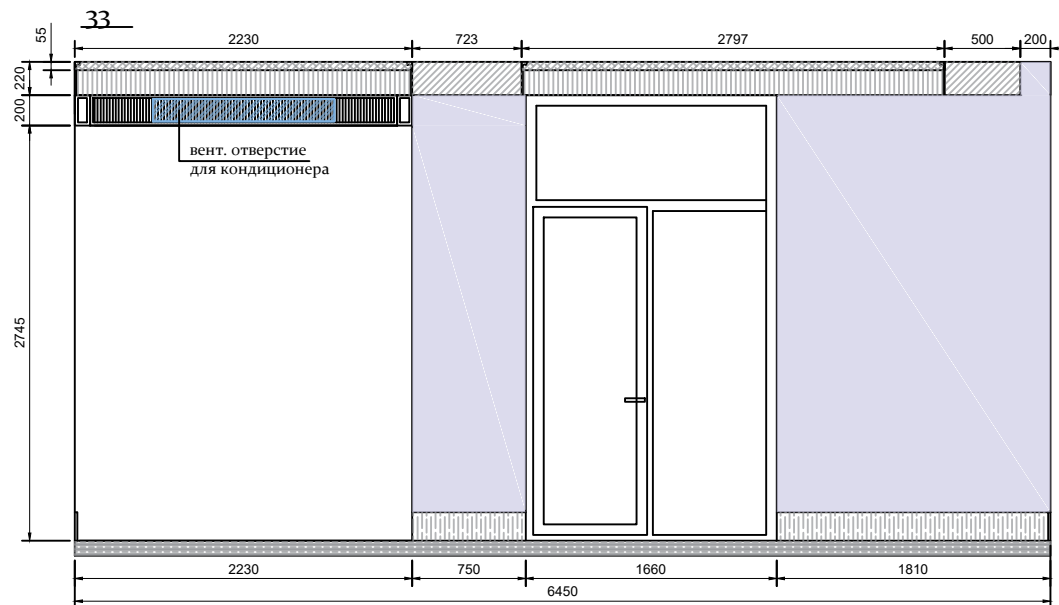
Развертка по стенам. Кухня остров



-  карниз Orac Deco С 323
-  фриз гипс, изготовление на заказ
-  плинтус Ultrawood Base 5074, 18.4 см
-  отделка столярных изделий, шпон
-  стена под окраску, выбор цвета на авторском надзоре

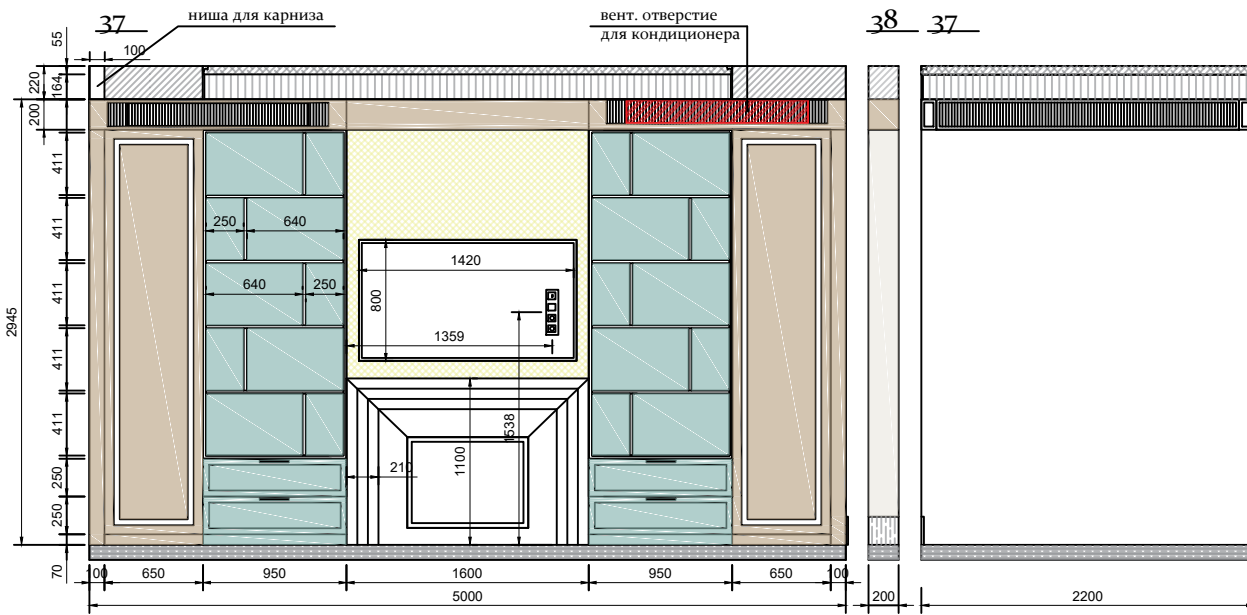
окраска напольного плинтуса в цвет стен
 столярные изделия разрабатываются столярным производством в соответствии с эскизами и визуализацией

Развертка по стенам. Столовая

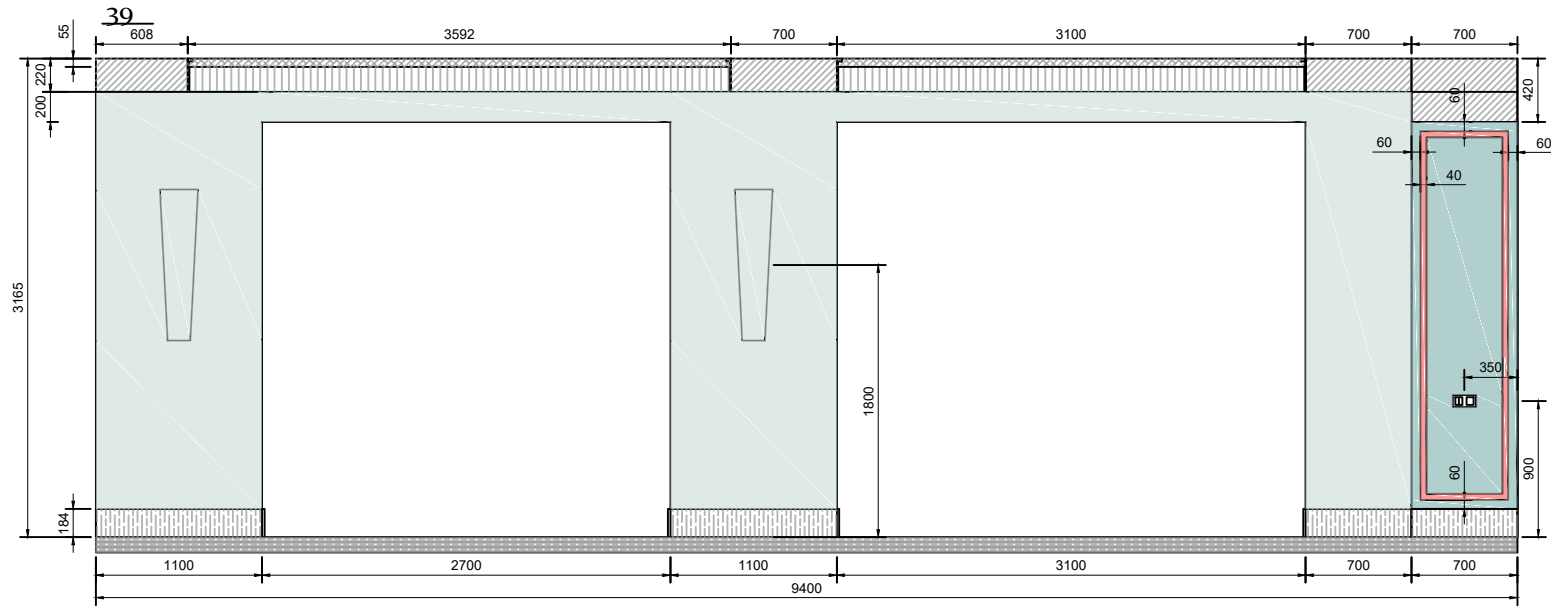
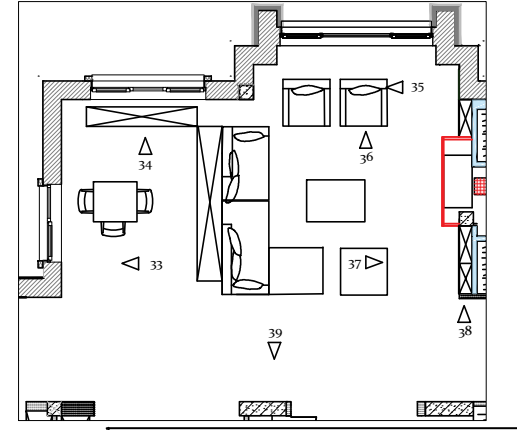


-  карниз Orac Deco C 392
-  фриз гипс, изготовление на заказ
-  плинтус Ultrawood Base 5074, 18.4 см
-  стена под окраску, выбор цвета на авторском надзоре
-  стена под окраску, выбор цвета на авторском надзоре
-  стена под окраску, выбор цвета на авторском надзоре
-  стена под окраску
-  столярные изделия, отделка шпон
-  молдинг 6.51.363, 70мм под окраску, выбор цвета на авторском надзоре
-  молдинг SX162 SQUARE, 40мм под окраску, выбор цвета на авторском надзоре

Развертка по стенам. Гостиная часть 1

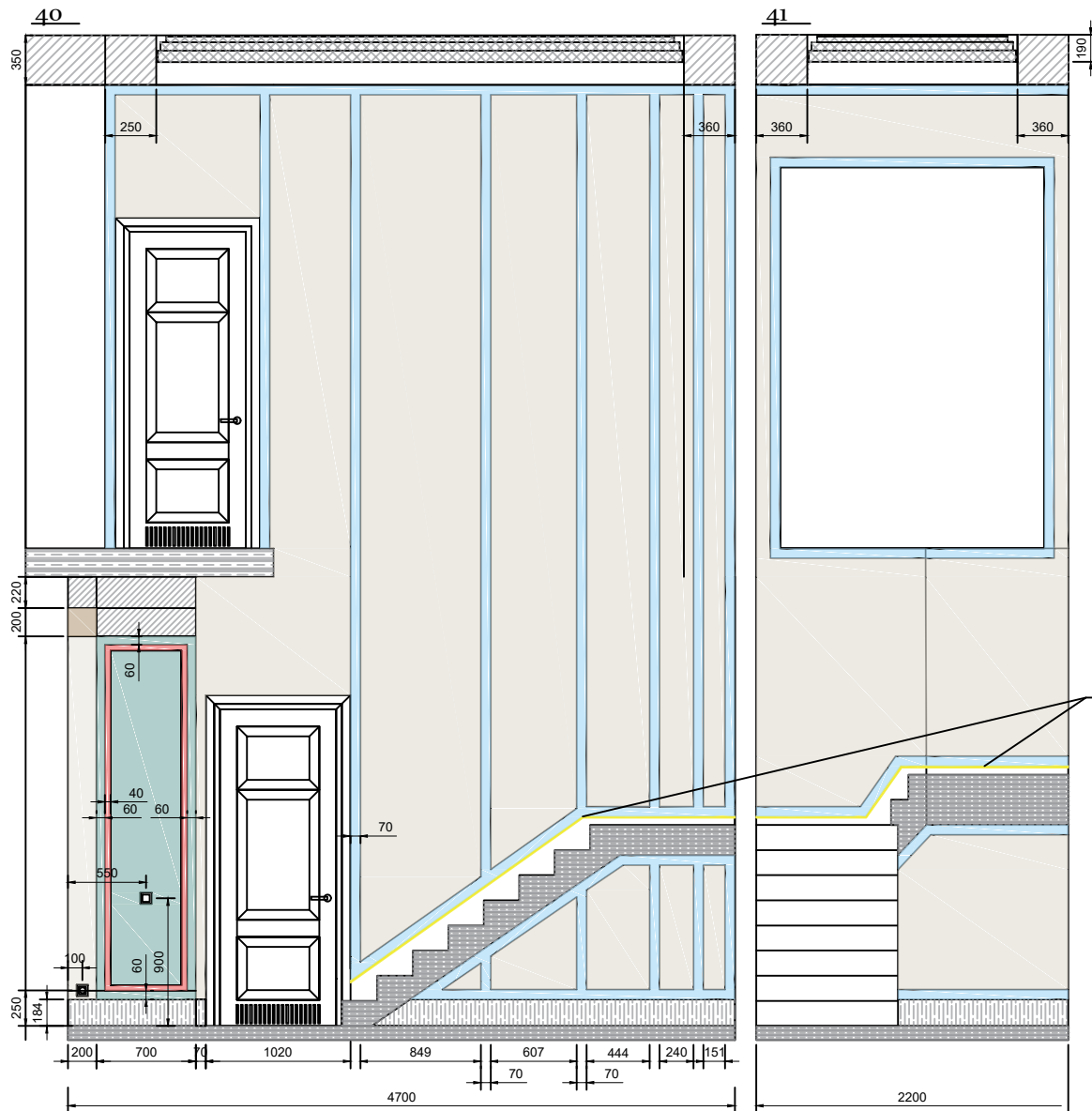


Короб камина облицевать мрамором толщиной 20мм, торцевые стены короба также облицевать мрамором.
 Портал камина проектируется специалистами в соответствии с эскизами и визуализацией. Портал выполнен в одном материале с облицовкой.
 Столярные изделия разрабатываются столярным производством в соответствии с эскизами и визуализацией.

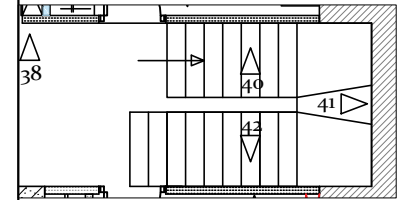


-  карниз Orac Deco С 392
-  фриз гипс, изготовление на заказ
-  плинтус Ultrawood Base 5074, 18.4 см
-  стена под окраску, выбор цвета на авторском надзоре
-  стена под окраску, выбор цвета на авторском надзоре
-  стена под окраску, выбор цвета на авторском надзоре
-  стена под окраску
-  столярные изделия, отделка шпон
-  молдинг 6.51.363, 70мм под окраску, выбор цвета на авторском надзоре
-  молдинг SX162 SQUARE, 40мм под окраску, выбор цвета на авторском надзоре

Развертка по стенам. Гостиная часть 2

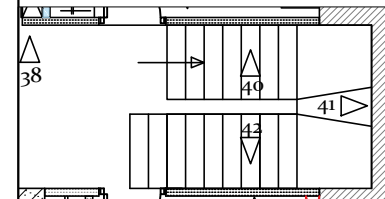
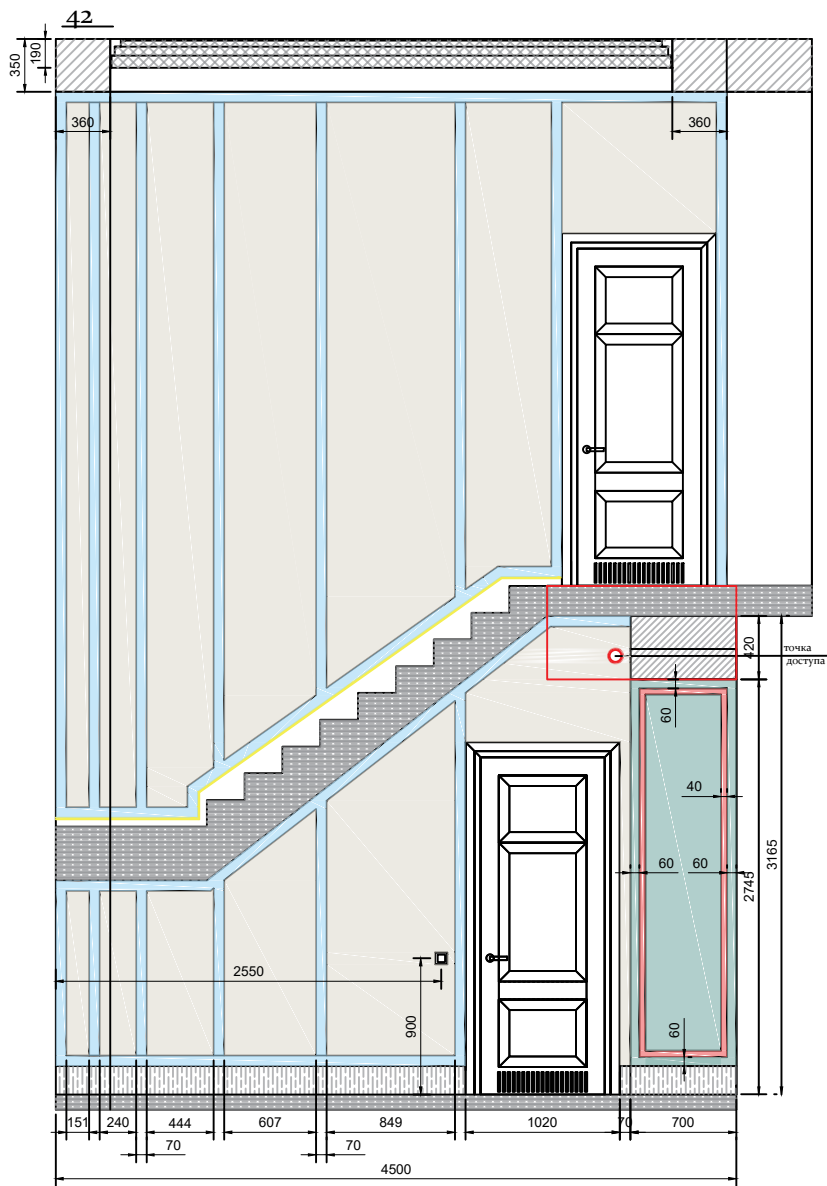


светодиодная подсветка, вмонтирована между плинтусом и настенным молдингом, пригнать относительно плинтуса и молдинга, согласовать в момент исполнения. модель плинтуса в зоне ступеней согласовать после проектировки лестницы.



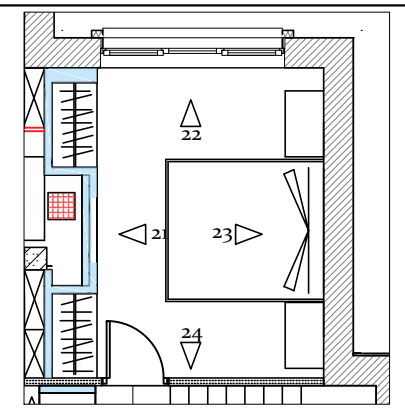
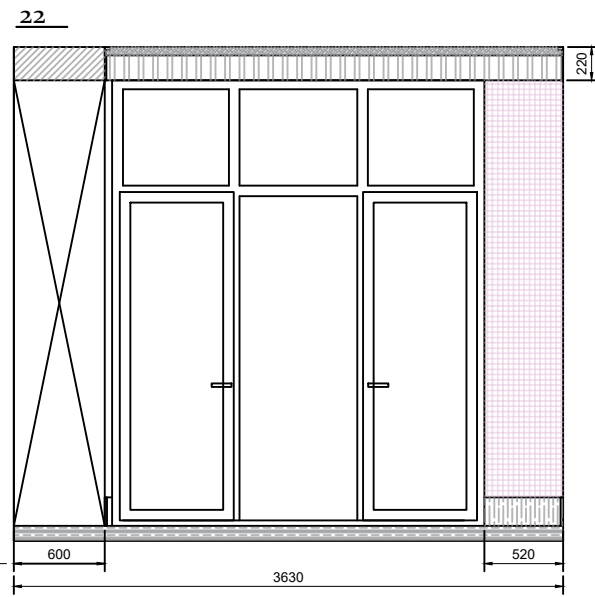
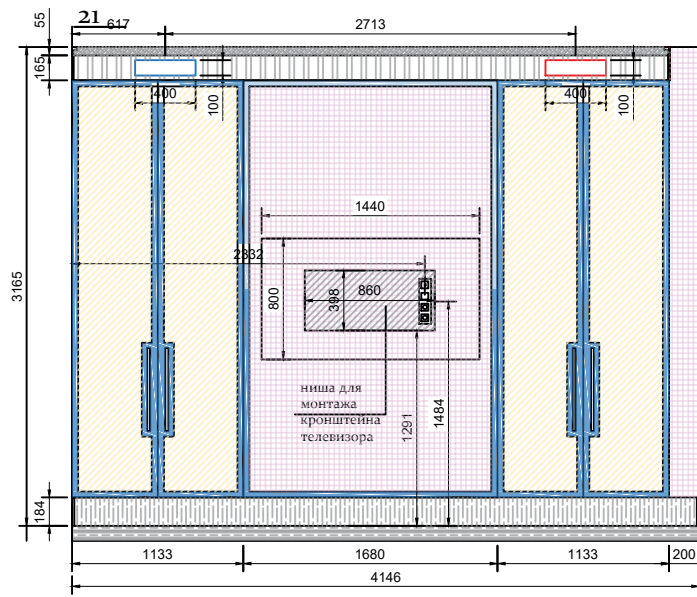
-  карниз Orac Deco C 392
-  фриз гипс, изготовление на заказ
-  плинтус Ultrawood Base 5074, 18.4 см
-  стена под окраску, выбор цвета на авторском надзоре
-  стена под окраску, выбор цвета на авторском надзоре
-  стена под окраску, выбор цвета на авторском надзоре
-  стена под окраску
-  столярные изделия, отделка шпон
-  молдинг 6.51.363, 70мм под окраску, выбор цвета на авторском надзоре
-  молдинг SX162 SQUARE, 40мм под окраску, выбор цвета на авторском надзоре








Развертка по стенам. Холл лестница, часть 1



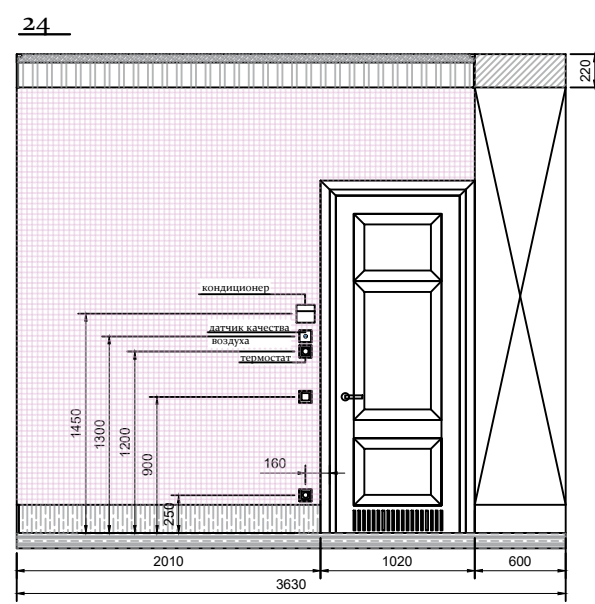
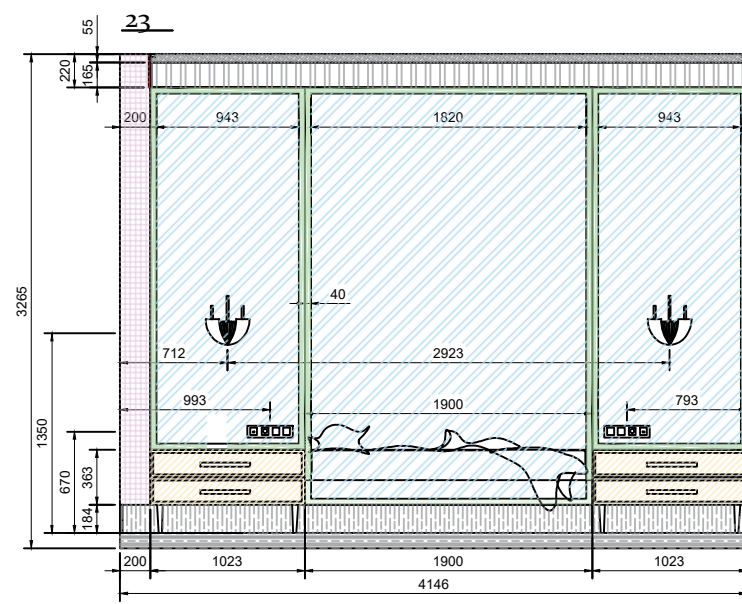
-  карниз Orac Deco C 392
-  фриз гипс, изготовление на заказ
-  плинтус Ultrawood Base 5074, 18.4 см
-  стена под окраску, выбор цвета на авторском надзоре
-  стена под окраску, выбор цвета на авторском надзоре
-  стена под окраску, выбор цвета на авторском надзоре
-  стена под окраску
-  столярные изделия, отделка шпон
-  молдинг 6.51.363, 70мм под окраску, выбор цвета на авторском надзоре
-  молдинг SX162 SQUARE, 40мм под окраску, выбор цвета на авторском надзоре

Развертка по стенам. Холл лестница, часть 2

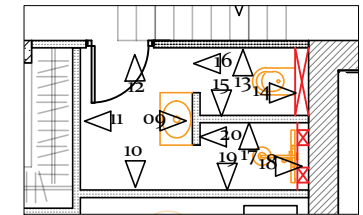
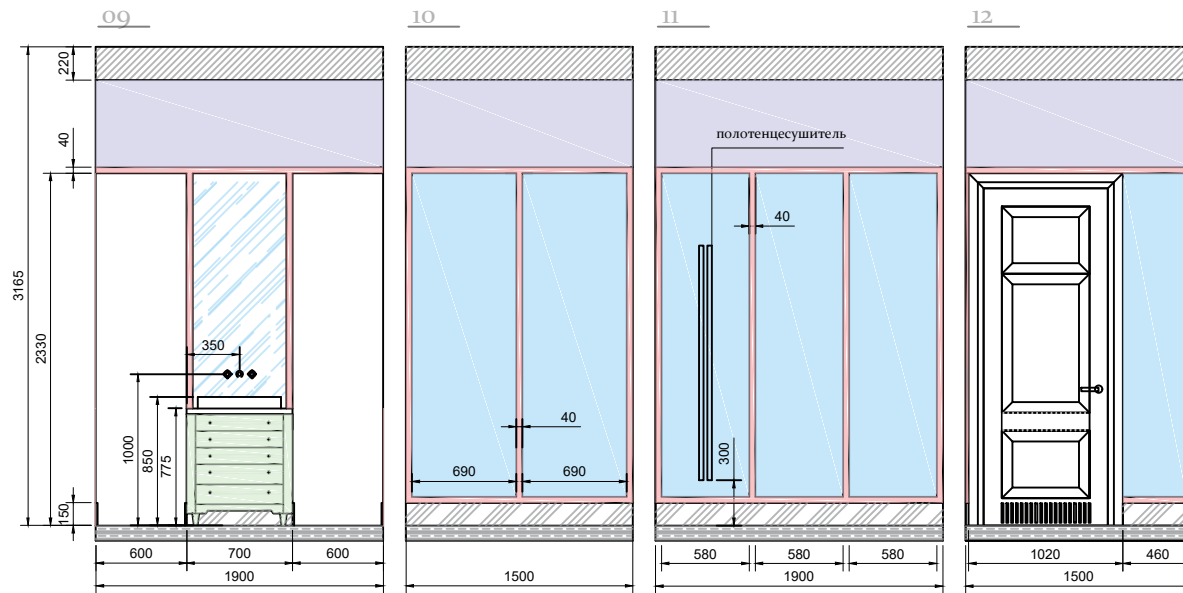



-  фриз гипс, изготовление на заказ
-  плинтус Ultrawood Base 5074, 18.4 см
-  отделка столярных изделий, шпон
-  стена под окраску, выбор цвета на авторском надзоре
-  Обои York Candice Olson Botanical Dreams NA6000
-  отделка столярных изделий, эмаль
-  молдинг ORAC SX162 окраска в цвет эмали на шкафах

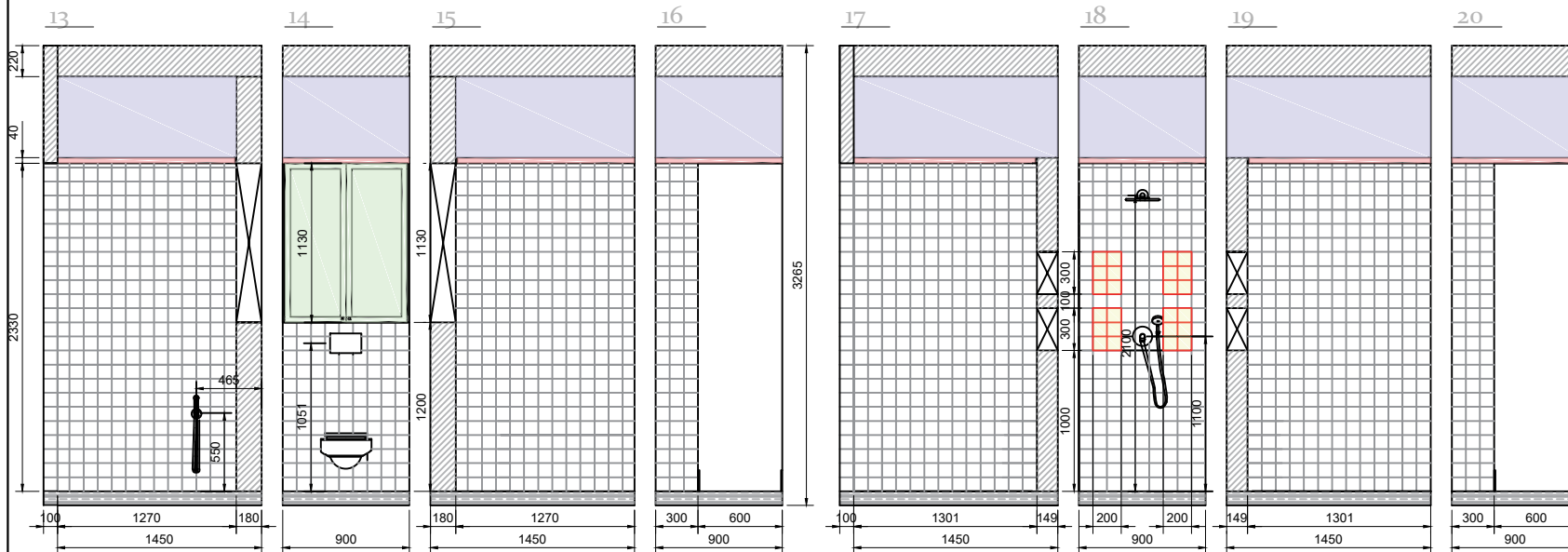
окраска напольного плинтуса в цвет стен
 столярные изделия разрабатываются столярным производством



Развертка по стенам. Гостиная комната



-  молдинг ORAC SX162
окраска в цвет стен
-  плинтус ORAC SX168, 151
мм, окраска в цвет стен
-  стена под окраску, выбор
цвета на авторском
надзоре
-  Обои ARTE Curiosa 13552
-  отделка столярных
изделий, эмаль
-  зеркальная отделка стены
пано настенное
-  керамическая плитка
URBAN ATELIER CINZA
CLARO 10X10 SHINE



Развертка по стенам. Гостевой су