

BarterApp

Это мобильное приложение для обмена товарами. Пользователь размещает свой лот и получает предложения по обмену от других пользователей

Задача


Нарисовать макет интерфейса первой версии приложения (в Figma)

Основные флоу

- Онбординг
- Просмотр ленты объявлений
- Поиск
- Просмотр карточки объявления
- Отклик
- Размещение объявления
- Просмотр карточки автора объявления с отзывами
- Редактирование профиля
- Просмотр откликов и выбор товара
- Оставление отзыва после завершения обмена

Подробное описание

Онбординг



Онбординг состоит из четырех этапов

- приветствие
- объединенная авторизация / регистрация по номеру телефона
- ввод имени и выбор фотографии профиля
- выбор города

После завершения онбординга пользователю становится доступен основной интерфейс приложения


Общая структура

Приложение поделено на три вкладки - Home, Search, Profile



В первой вкладке можно найти ленту объявлений. Во второй - поиск. А в третьей вкладке - профиль и отклики

Лента объявлений

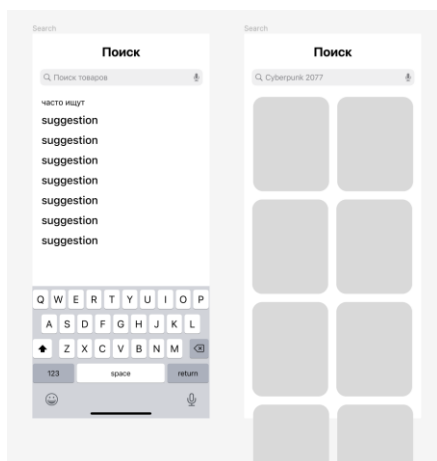


Это бесконечная сетка с объявлениями

Доступные действия:

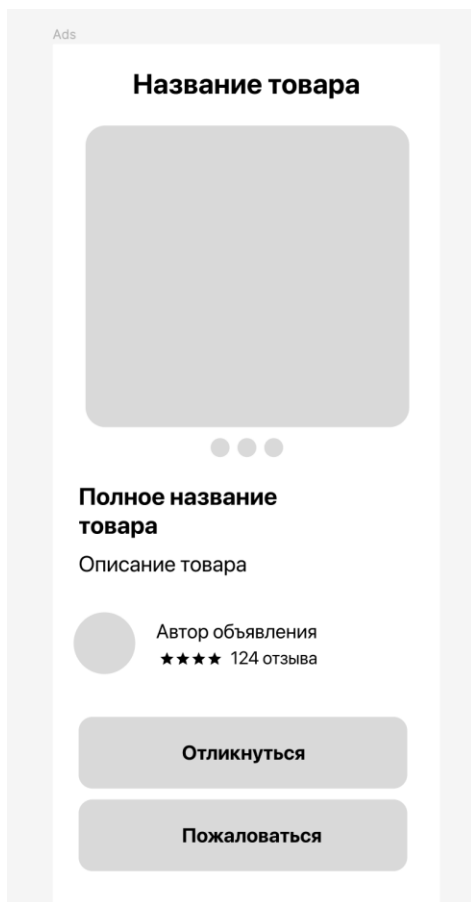
- переход в карточку объявления
- выбор другого города
- переход на экран размещения объявления

Поиск



Когда поисковая строка пустая, показывается список поисковых подсказок с популярными запросами. А результаты поиска отображаются в виде сетки аналогично главному экрану

Карточка объявления



На карточке товара можно найти галерею фотографий, подробное описание, а также краткую информацию об авторе (включая рейтинг и количество отзывов)

Доступные действия:

- Переход на карточку автора объявления с отзывами
- Отклик на объявление
- Жалоба


При нажатии на отклик открывается экран с формой, в которой можно ввести название и описание товара для обмена, а также прикрепить фотографии

Размещение объявления

Размещение объявления представляет из себя последовательность экранов, в которых поочередно запрашивается информация о товаре

- название
- описание
- фотографии

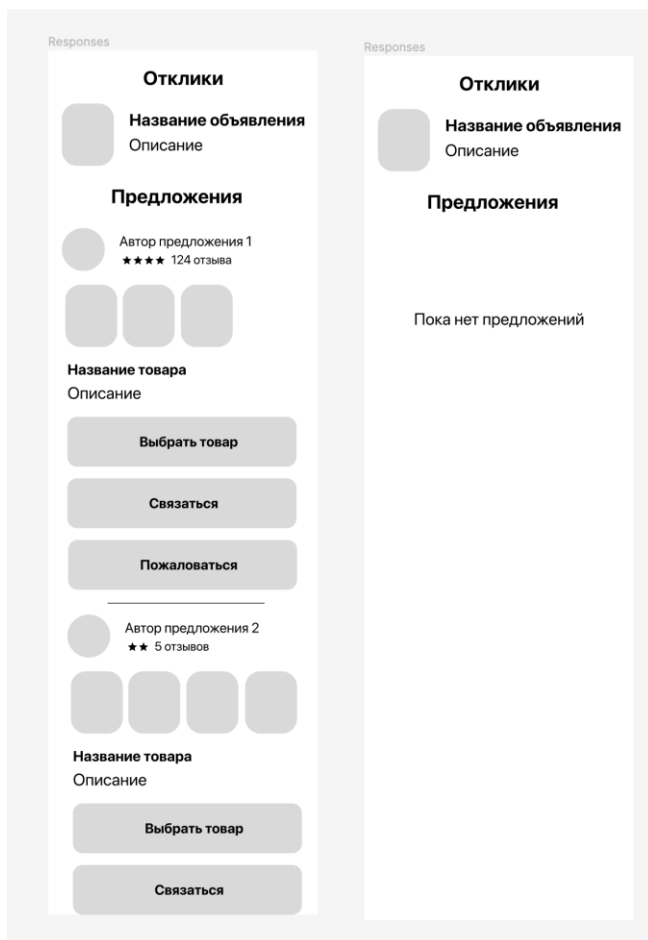
Профиль



В верхней части экрана пользователь может найти краткую информацию о своем профиле и рейтинге. По нажатию на этот блок происходит переход на экран с отзывами, а по нажатию на иконку редактирования осуществляется переход на экран с редактированием информации профиля (имя, фотография, город)

Ниже располагается сетка с объявлениями пользователя. По нажатию на объявление происходит переход на экран с откликами на объявление

Просмотр откликов



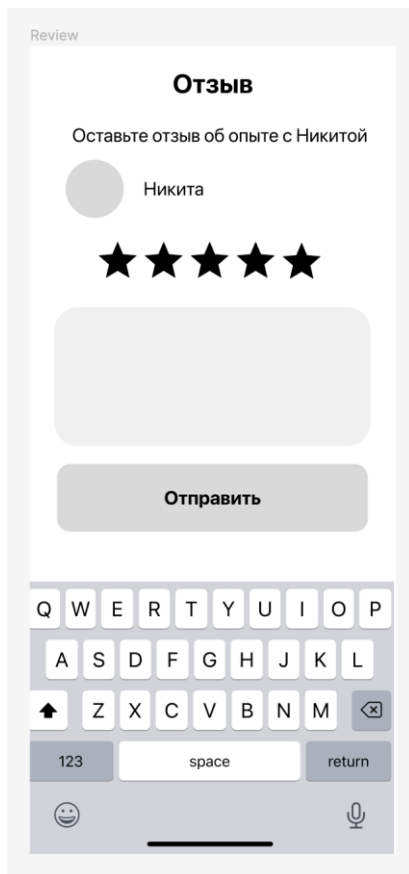
На экране с откликами сверху отображается краткая информация о текущем объявлении, а далее располагается список всех полученных предложений

Карточка предложения включает в себя

- Краткую информацию об авторе с указанием рейтинга и количества отзывов
- Прикрепленные фотографии
- Название и описание товара
- Возможность выбора этого товара для обмена (по нажатию – после подтверждения архивирование объявления и переход на оставление отзыва)
- Возможность связаться с автором предложения, чтобы обсудить детали (предлагается диалог с выбором – WhatsApp, Telegram, SMS)
- Возможность пожаловаться на предложение

Также для списка предложений предусмотрено пустое состояние, когда предложений нет

Оставление отзыва



На экране оставления отзыва можно выбрать количество звезд в пикере рейтинга и написать текстовый комментарий