

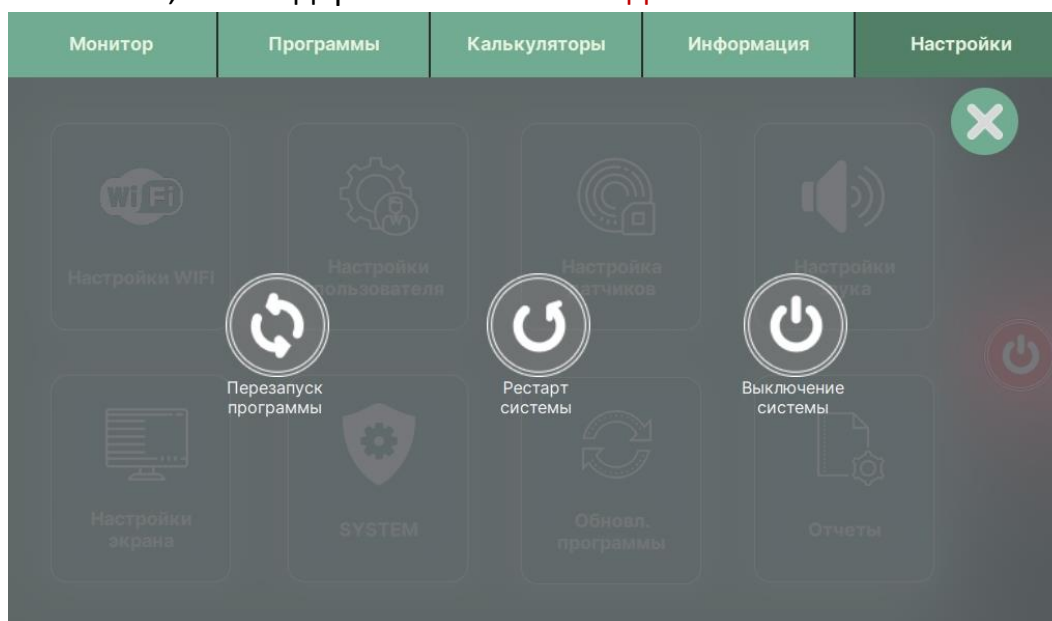
Доработки этапа по созданию интерфейса с дизайном

Основной функционал программы сделан и работает. Проект: qt - 5.5 , библиотека под Python - PySide2

интерфейс QML. Проект интерфейса редактируется в Qt Design Studio

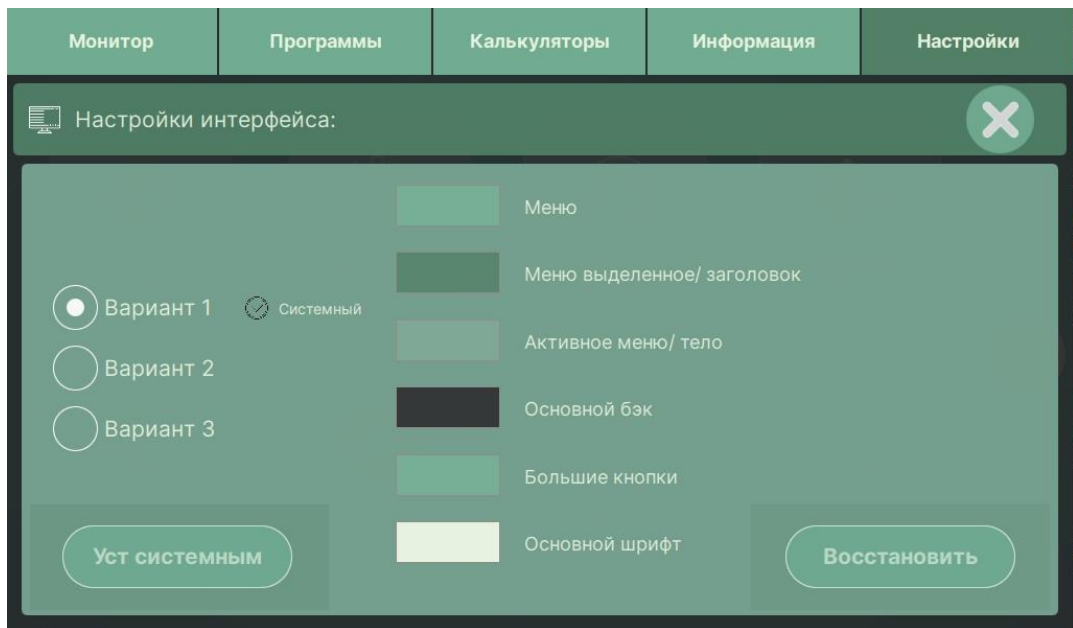
Требуется доделать страницу пользователя и страницу перезагрузки. Проект открывается на компе с помощью виртуальное окружение. venv

1. Кнопки выхода или перезагрузки сделать активными. А то, непонятно что нажал, есть задержка. **Основная задача.**



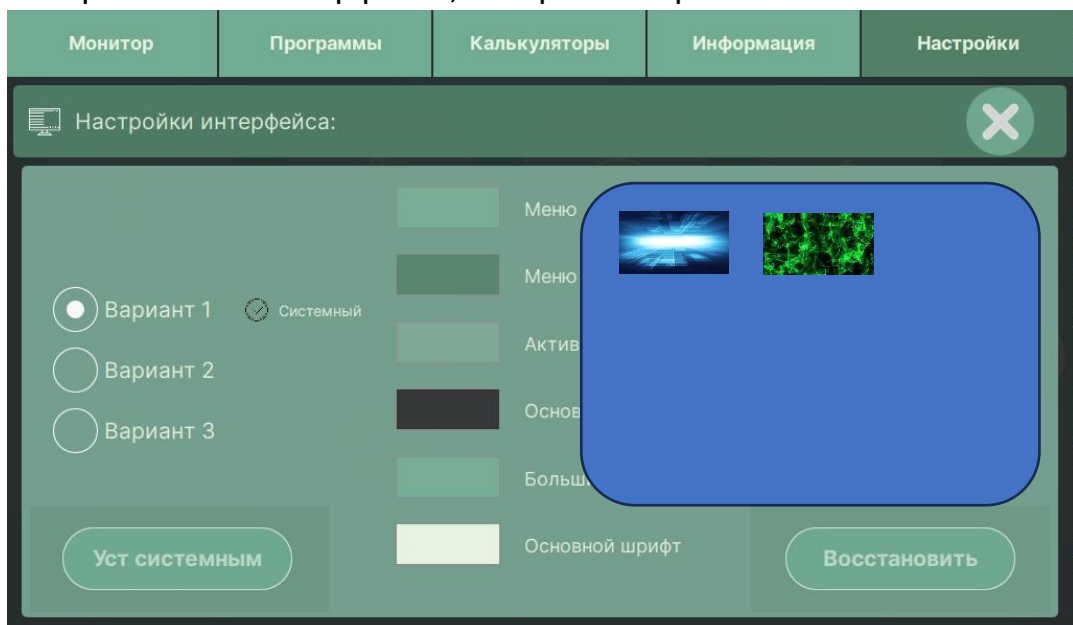
Сейчас просто нажимаешь на кнопки они не активные.

2. Страница настроек цветов интерфейса. **Основная задача.**
Есть страница выбора пользовательского интерфейса, где пользователь может выбрать свой цветовой дизайн интерфейса. Требуется добавить в настройки выбор фона, который будет устанавливаться вместе с выбранными цветами. Есть папка с фонами, которые нужно выводить превью в окне. Фонов примерно 20шт.



Сейчас так. Фон установлен в другие страницы вручную в коде картинкой.

Сделать добавление фона картинкой по каждому варианту интерфейса. Сделать кнопку сменить фон, откроется (или всплывет) небольшое окно с картинками их миниатюрами. При выборе картинки она должна отображаться в интерфейсе, который выбран.



При выборе варианта фона, пользователь кликает на картинку и устанавливает фон по каждому из трех вариантов цветов дизайна.

Также, если имеется возможность, посмотреть баги в программе. Иногда зависает.

Для ознакомления с кодом прикладываю страницу пользователя и программную страницу.

Для работы дам доступ к проекту.