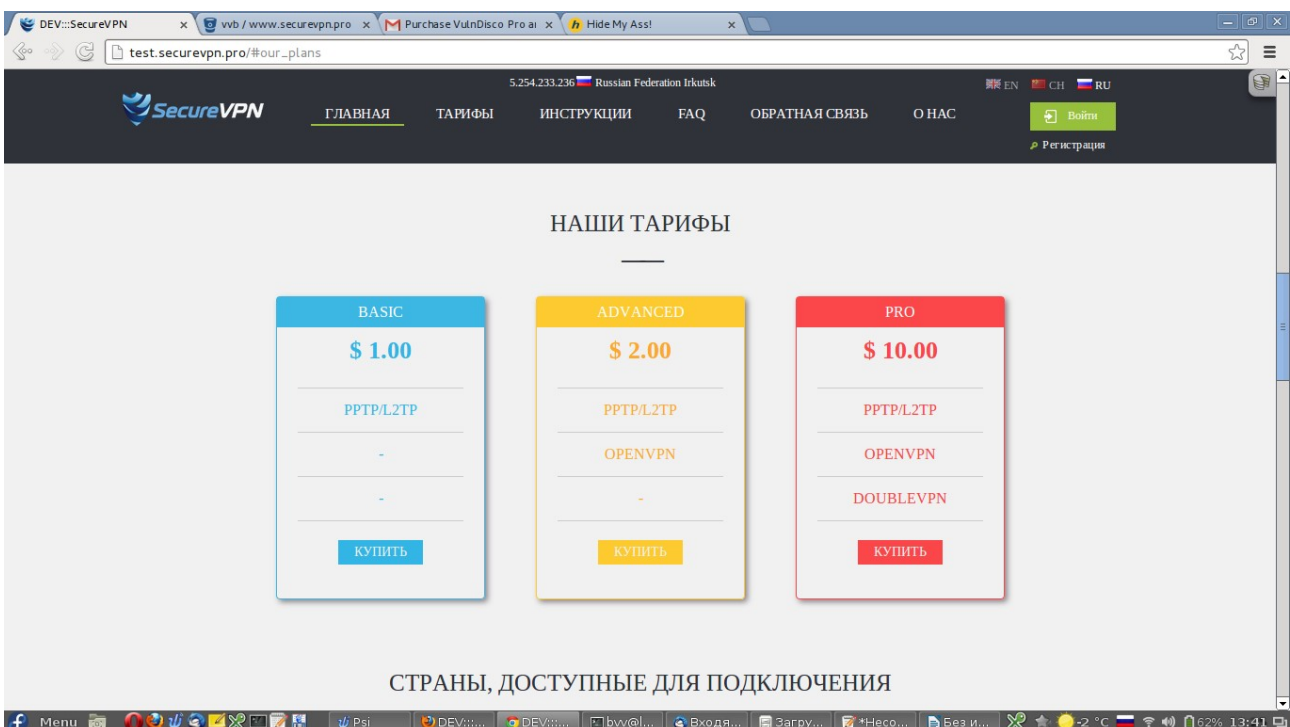
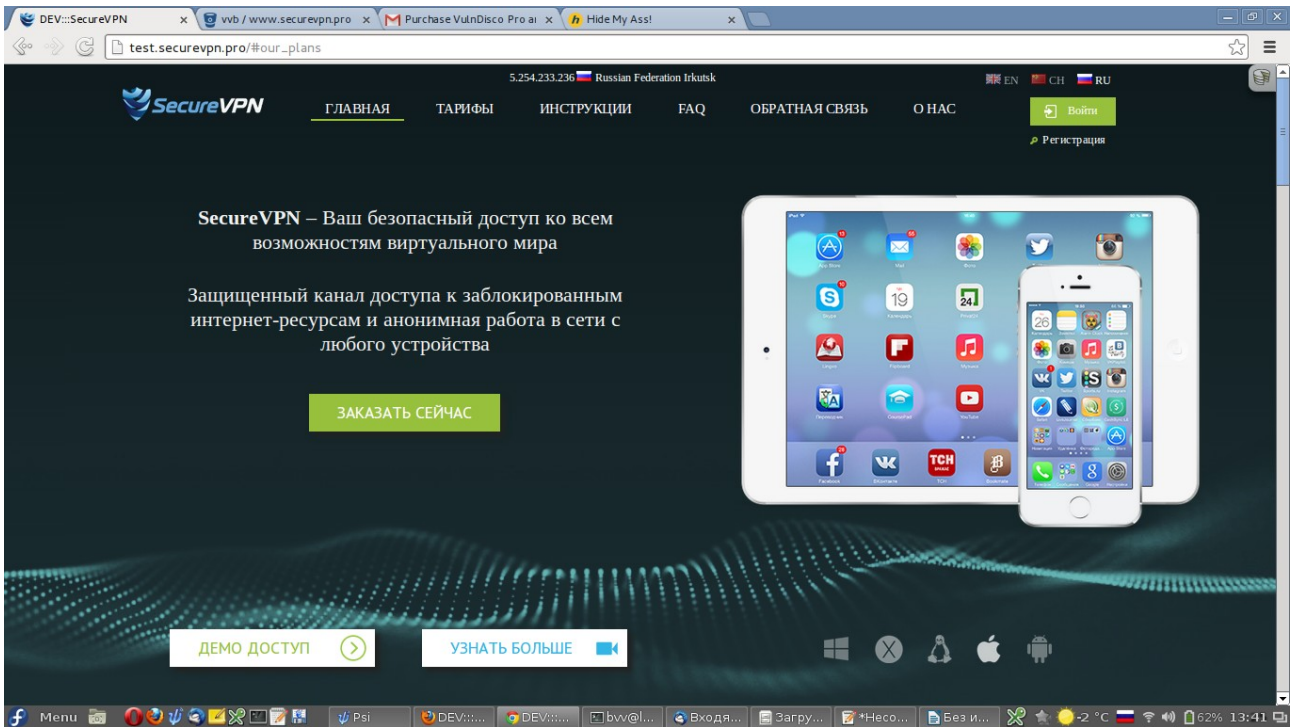


1. Разработать дизайн страниц быстрой покупки подписки

В настоящее время пользователь который пришёл на сайт впервые, для того чтобы купить подписку сначала должен зарегистрироваться, потом зайти в личный кабинет, пополнить баланс аккаунта, и только потом купить подписку.

Нужно сделать эту процедуру более быстрой - пользователь зашёл на сайт, нажал на кнопку "Заказать сейчас", и его сразу должно перекинуть на процедуру быстрого заказа. На эту же процедуру его должно перекидывать при нажатии кнопки "Купить" в блоке "Наши тарифы":



Процедура быстрого заказа должна состоять из трех шагов:

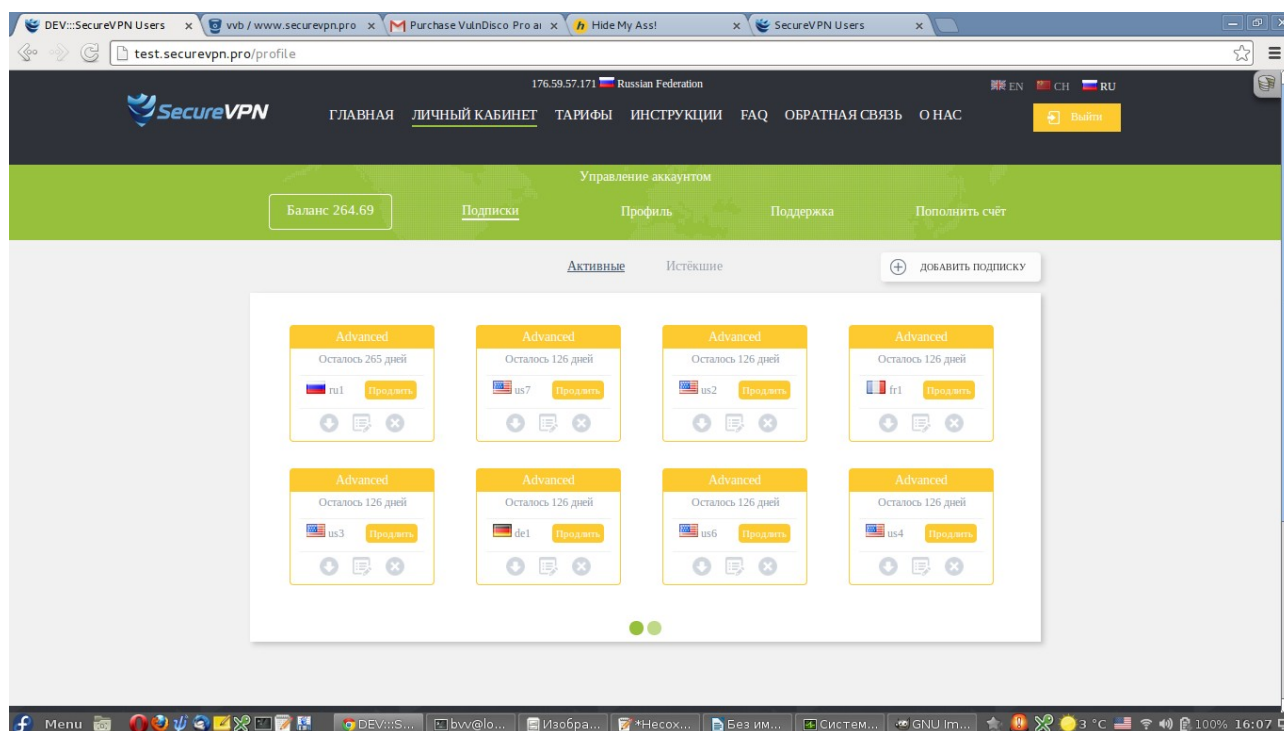
1. Регистрация - пользователь указывает свой email, пароль (язык выставляется в соответствии с выбранным языковым профилем), нажимает кнопку Далее. Где то рядом с кнопкой должна быть надпись, что нажимая кнопку пользователь соглашается с правилами использования сервиса.
2. Выбор тарифного плана (basic, advanced или pro) сроком на 1 месяц, 6 месяцев или 1 год, местоположения сервера (выбор из списка). В зависимости от сделанного выбора пользователю отображается стоимость подписки. По умолчанию выбран тариф advanced сроком 1 месяц, если пользователь попал на процедуру быстрого заказа нажав на кнопку «Купить» на главной странице - тарифный план указывается в зависимости от выбора пользователя на главной странице. После нажатия кнопки Далее следует переход к следующему шагу.
3. Выбор способа оплаты (webmoney, робокасса, perfect money, paypal, bitcoin) и кнопка Оплатить. После нажатия на кнопку Оплатить пользователь перекидывается на страницу выбранной платёжной системы, а потом попадает в личный кабинет в раздел "Подписки".

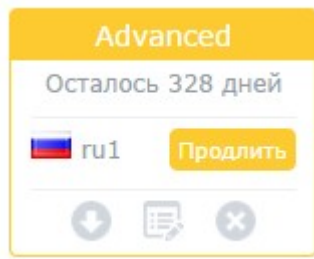
Пример как это реализовано у других: hidemyass.com

В результате выполнения задания должны быть разработаны макеты страниц для процедуры быстрого заказа. Для шага 2 должно быть две страницы — одна для выбранных тарифов Basic/Advanced, вторая — для выбранного тарифа Pro, так как в последнем случае пользователь должен указать входной и выходной сервер. Дизайн страниц должен соответствовать основной концепции сайта.

2. Переработать дизайн страницы «Подписки» личного кабинета

Сейчас на странице «Подписки» личного кабинета приобретённые пользователем подписки отображаются прямоугольными блоками:





Подобный вид отображения не нагляден для пользователей: в частности по полученным отзывам не всем понятны назначения кнопок снизу блоков.

Поэтому нужно отображать блоки с имеющимися подписками более наглядно — лучше горизонтальным блоком на всю возможную ширину поля страницы. Обязательные элементы для отображения в блоке —

название тарифа (Basic, Advanced или Pro), оставшийся срок действия подписки, выходной сервер (флаг страны и имя хоста — ru1, us2 и т.п.), кнопки — редактировать, скачать, продлить, удалить.

В результате выполнения задания должен быть разработан макет страницы, предоставлены отдельные элементы блока (кнопки, флаги), а также по возможности образец блока в виде html/css кода.