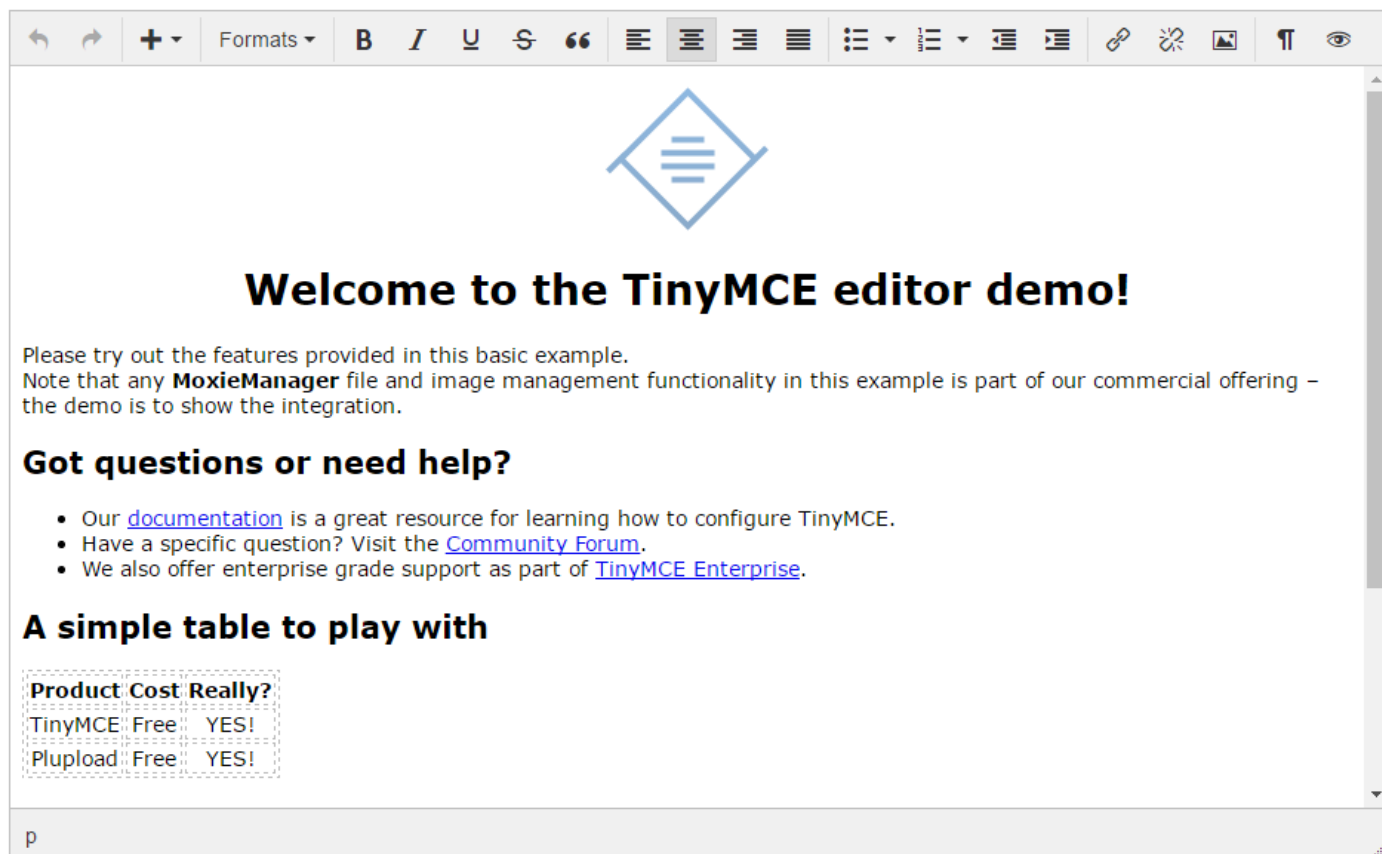


# ТЕХНИЧЕСКОЕ ЗАДАНИЕ

**Важно:** Если есть идея как сделать лучше, чем написано в ТЗ или по-другому, мы всегда открыты к предложениям, готовы использовать другие пути решения поставленных задач.

## Изменить внешний вид редактора на более минималистичный

Убрать лишнее меню и изменить положение кнопок. Сейчас редактор в админ панели выглядит не так, необходимо привести его к такому виду.



### Код:

```
tinymce.init({
  selector: 'textarea',
  height: 500,
  menubar: false,
  plugins: [
    'advlist autolink lists link image charmap print preview anchor',
    'searchreplace visualblocks code fullscreen',
    'insertdatetime media table contextmenu paste code'
  ],
  toolbar: 'undo redo | insert | styleselect | bold italic underline strikethrough blockquote | alignleft aligncenter alignright alignjustify | bullist numlist outdent indent | link unlink image | visualblocks preview ',
  // content_css: '//тут будет ссылка на стили оформления (пока не готовы)'
});
```

## Доработать TinyMCE редактор с помощью API

Необходимо организовать вставку материала и фильтрацию по шаблону, чтобы не было возможности вставить лишний код. Все это умеет API редактора.

- Вставка поста из twitter
- Вставка фото из instagram
- Вставка поста из facebook
- Вставка материала из playbuzz
- Вставка видео из youtube

Необходимо, чтобы для вставки каждого материала была своя кнопка и было свое окно, можно сделать в виде выпадающего списка или любым другим удобным способом. После вставки, вставляемый код должен проверяться на валидность, в случае если вставляемый код содержит лишнее, предупреждать об этом.

Это нужно, потому что материалы формируют люди далекие от интернета и часто вставляют вместе с текстом лишний код. Вставку чего-то лишнего нужно полностью минимизировать.

## «Запрещенные слова»

Разработать модуль, позволяющий создавать список слов, к которым необходимо пояснение.

«Запрещенные слова» - потому что употребление этих слов без специальной приписки запрещено по закону РФ.

**Пример:**

Как сообщает РИА Новости, боевики **ИГИЛ** (террористическая организация, запрещенная в РФ) применили отравляющее вещество иприт в ходе наступления на воинскую часть в Ираке, где находились советники из США и Австралии.

В данном случае к слову ИГИЛ необходимо пояснение. Такое пояснение необходимо по закону. Так как журналисты стараются выпустить новость как можно быстрее иногда они могут упустить из вида «Запрещенное слово».

Нужно создать модуль, в котором будут добавляться/редактироваться «Запрещенные слова» и пояснения к ним.

Достаточно простого списка в виде таблицы и страницы редактирования на которой будет 2 поля: слово и описание и кнопка сохранить.

## Работа с «Запрещенными словами» в текстовом редакторе

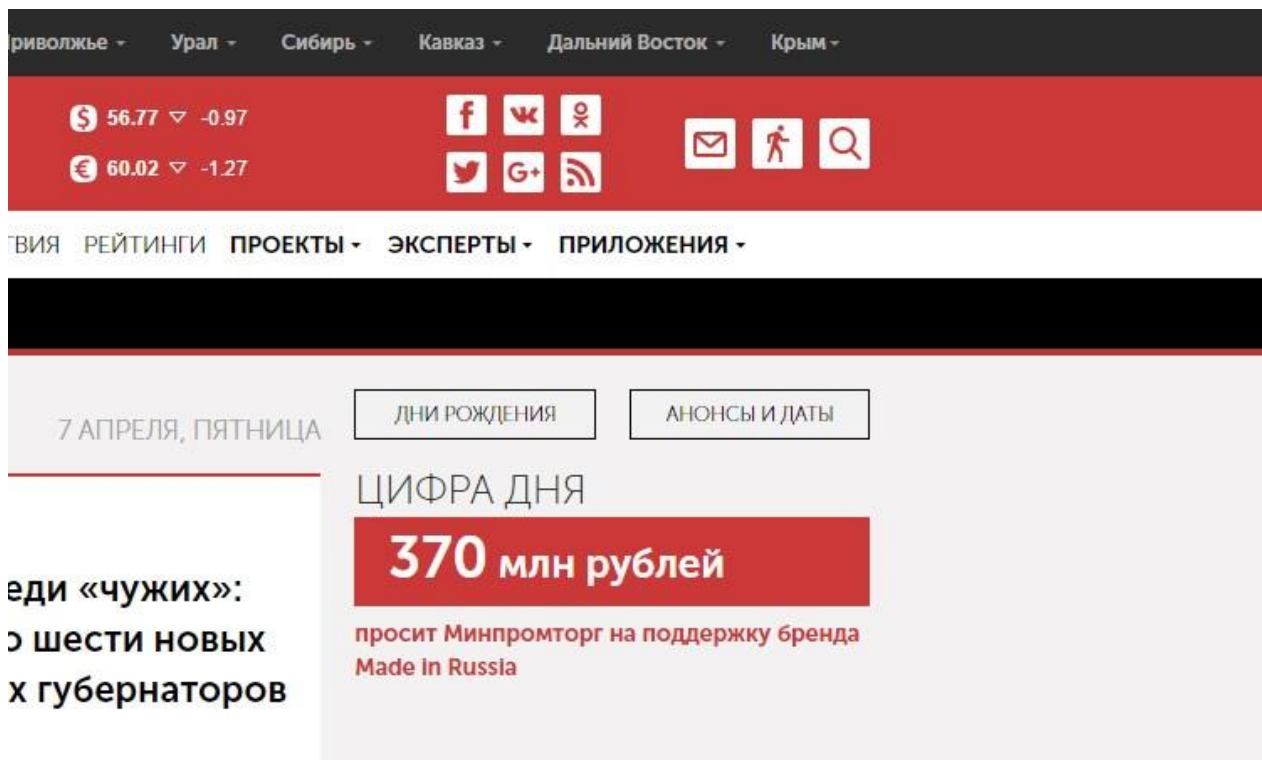
*В идеале:* Автоматически подсвечивать «запрещенные слова» в текстовом редакторе, предлагать вставить описание запрещенного слова.

*Возможно:* При сохранении проверять на наличие «запрещенных слов». В случае если в тексте присутствуют слова из списка запрещенных, показывать модальное окно с предупреждением и предлагать вставить описание. Описание должно быть в модальном окне, чтобы его можно было просто скопировать и вставить в текст. Также должна присутствовать кнопка, позволяющая игнорировать предупреждение в случае если в текст уже добавлено пояснение.

*Будет шикарно:* Совместить оба варианта, для того чтобы одна система контролировала другую.

## Заменить иконки

Заменить иконки на новые (будут предоставлены)



## Разработать новую смену версий

Необходимо, реализовать систему при которой будут автоматически сбрасываться кеш сохраненных файлов на фронтенде. (js, css)

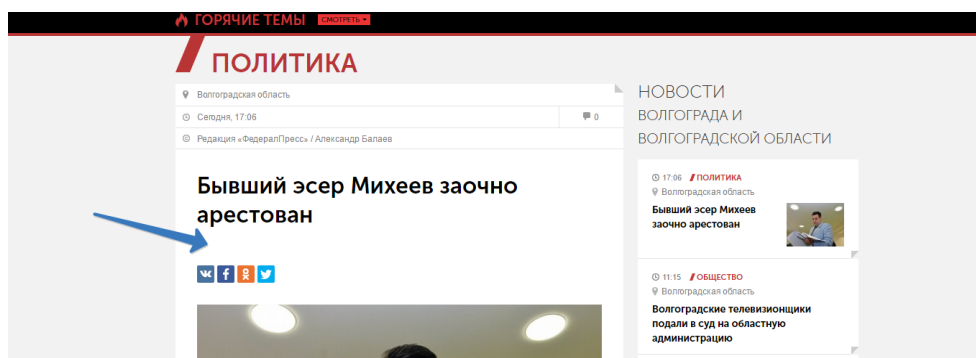
Сейчас: `all.js?v=12`. В данном случае, число `12` приходится обновлять в ручном режиме. Это приводит к критической проблеме из-за сложной серверной структуры.

Необходимо: Нужно сделать так, чтобы число обновлялось автоматически при сбросе кеша через админку. Т.е. при нажатии на кнопку сброса автоматически менялось число. Все!

Важно: Стандартные модули работающие по принципу сборки всех файлов один и смены версий нам не подходят из-за структуры серверов. Выполнение таких действий на фронтенде невозможно. Вся сборка проводится вручную (через Галп). Необходимо реализовать только обновление числа (версии).

## Скрывать блок «.news-page-date» если он пустой

На странице новости над первыми кнопками «поделиться» есть блок «.news-page-date», его нужно скрывать если он пустой.



## **Геотаргетинг**

Разработать систему, при которой пользователи будут перенаправляется на страницу того региона в котором они находятся в случае если они заходят на главную страницу сайта. Важно учитывать, чтобы этот переход был не со страницы ресурса, т.е. это должен быть первый заход на главную, а не переход с внутренних страниц.

Переадресовывается должны все кроме посетителей, из Москвы которые должны оставаться на главной странице.

Переадресация должна быть только с главной страницы! Если человек переходит по прямой ссылке на новость его не нужно переадресовывать.

В админ панели необходимо предусмотреть страницу с настройками, на которой можно будет отключить данный функционал.

Переадресация будет использоваться в тестовом режиме и в дальнейшем модернизироваться дорабатывается, так что возможность ее отключить должна быть обязательно.