







Техническое задание изменить поле выбора пользователя в карточке брони столика

Требуется в карточке брони столика сделать необязательным поле выбора зарегистрированного пользователя поле "Пользователь" и добавить новые поля "Имя" и "Номер телефона", которые бы работали идентичным образом, как поля "Имя" и "Номер телефона" в карточке с заказом.

Как должны работать измененные поля:

1. Если был выбран зарегистрированный пользователь в поле "Пользователь", то поля "Имя" и "Номер телефона" автоматически заполняются данными из поля "Пользователь", при этом можно изменить значения полей "Имя" и "Номер телефона", но выбранный пользователь останется в окошке "Пользователь"
2. Если не был выбран зарегистрированный пользователь в поле "Пользователь", поля "Имя" и "Номер телефона" остаются пустыми и их можно заполнить любыми значениями
3. Поле "Номер телефона" обязательное поле, если данное поле пустое при нажатии на кнопку "Сохранить" должно выходить информационное сообщение "Не все обязательные параметры указаны" и поле "Номер телефона" должно стать выделенным красным цветом.

В общем списке с бронями столика в поле Клиент значения имени и номер телефона должно подтягиваться с полей "Имя" и "Номер телефона" из карточки с бронью столика.

| <input type="checkbox"/> | | # | Клиент | Коммен |
|--------------------------|---|-----|--------------------------------|--------|
| <input type="checkbox"/> |   | 287 | Дарья (79017690967) | |
| <input type="checkbox"/> |   | 286 | Екатерина Ушкова (79224724146) | |
| <input type="checkbox"/> |   | 284 | Екатерина Ушкова (79224724146) | |

Записи с 1 до 3 из 3 записей

Важно!

Все анонимные пользователи должны добавляться в таблицу с пользователями ("users"). Для них нужно добавить новую роль в таблицу user_roles - "Анонимный пользователь" (id = 6) и выставлять ее id этому пользователю в поле user_role_id. Комбинация полей: "номер телефона" ("phone") и "user_role_id" должен быть уникальным в рамках таблицы users (номер телефона необходимо нормализовать к виду 79001234567). Если пользователь с указанным номером телефона уже существует, и он также анонимный, то новую запись добавлять не нужно, а прикрепить заказ к уже существующей записи. Если же он неанонимный (у него указана любая другая роль, отличная от "Анонимный пользователь"), то необходимо добавить в таблицу новую запись для данного пользователя с его номером и ролью "Анонимный пользователь" (user_role_id = 6), таким образом получится, что в таблице пользователей может быть два пользователя с одинаковым номером телефона, но разными ролями, что означает, что один и тот же человек (с одним и тем же номером телефона) может делать заказы как зарегистрированный пользователь, так и анонимно.