

1) Выбираем оконные профиль

КП

Настройки

Оконный профиль: TPP-65, скрытые петли

Цвет ручки: Бронза

Расположение ручки: Нижняя треть

Цвет по RAL (внеш.): Белый

Цвет по RAL (внутр.): Белый

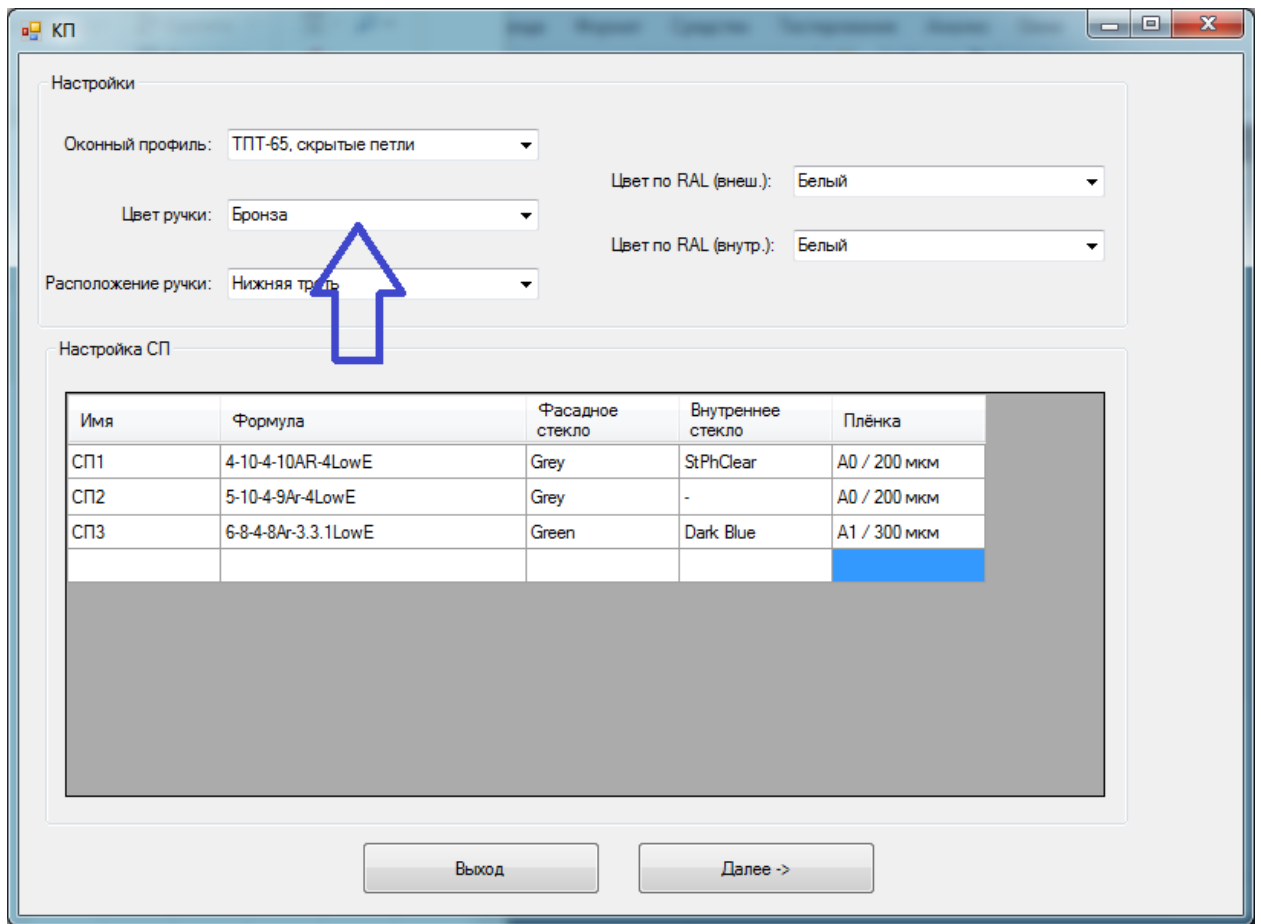
Настройка СП

Имя	Формула	Фасадное стекло	Внутреннее стекло	Плёнка
СП1	4-10-4-10AR-4LowE	Grey	StPhClear	A0 / 200 мкм
СП2	5-10-4-9Ar-4LowE	Grey	-	A0 / 200 мкм
СП3	6-8-4-8Ar-3.3.1LowE	Green	Dark Blue	A1 / 300 мкм

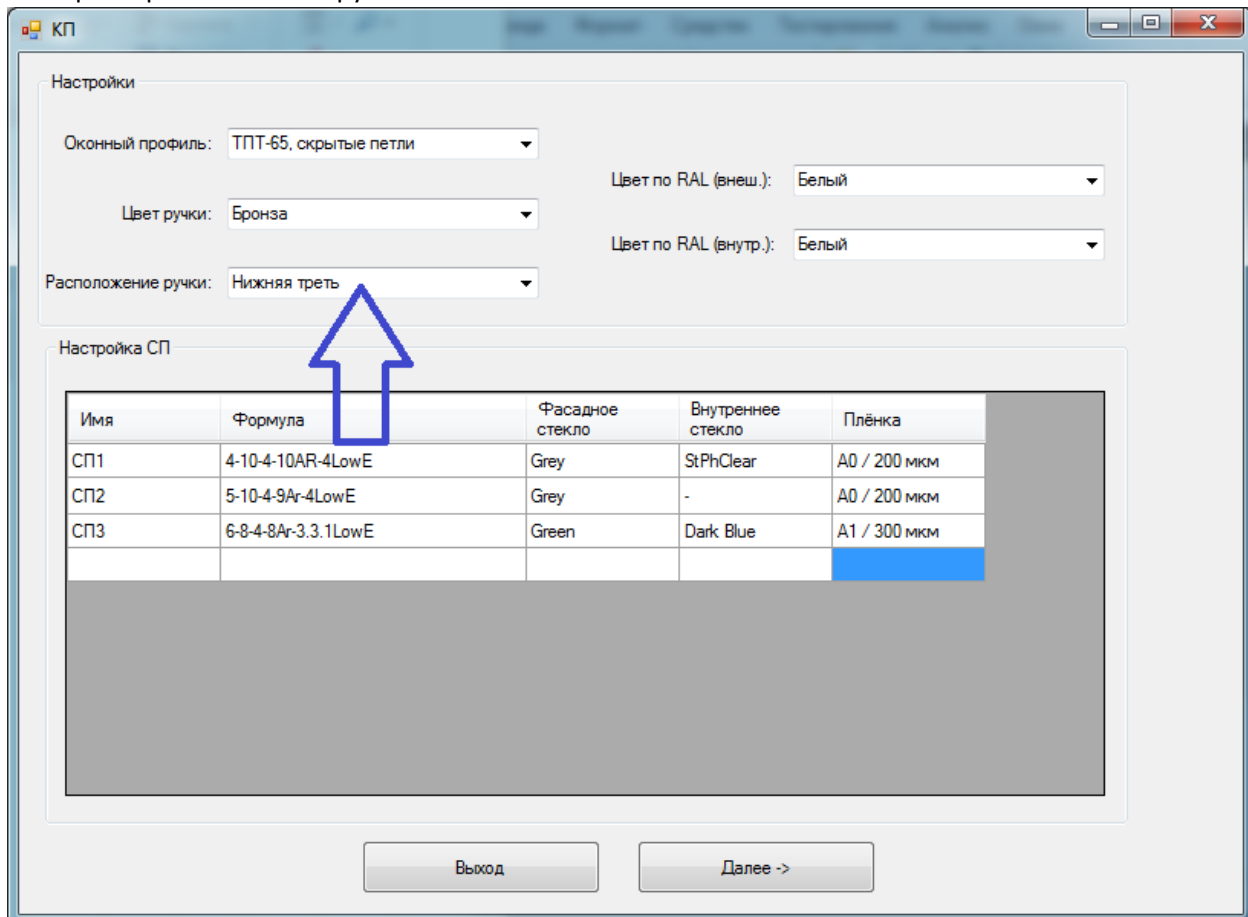
Выход

Далее ->

2) Выбираем цвет ручки



3) Выбираем расположение ручки



- 4) Вводим имя для СП (СП1), далее выбираем в выпадающем списке формулу для очередного СП, выбираем фасадное стекло при необходимости, иначе, будет «-», также с внутренним стеклом и плёнкой. При необходимости, добавляем ещё СП.
Максимум может быть **ШЕСТЬ СП.**

Настройки

Оконный профиль: ТПТ-65, скрытые петли

Цвет ручки: Бронза

Расположение ручки: Нижняя треть

Цвет по RAL (внеш.): Белый

Цвет по RAL (внутр.): Белый

Настройка СП

Имя	Формула	Фасадное стекло	Внутреннее стекло	Плёнка
СП1	4-10-4-10AR-4LowE	Grey	StPhClear	A0 / 200 мкм
СП2	5-10-4-9Ar-4LowE	Grey	-	A0 / 200 мкм
СП3	6-8-4-8Ar-3.3.1LowE	Green	Dark Blue	A1 / 300 мкм

Выход

Далее ->

- 5) При необходимости указываем цвет по RAL (внутр/внеш)

КП

Настройки

Оконный профиль: ТПТ-65, скрытые петли

Цвет ручки: Бронза

Расположение ручки: Нижняя треть

Цвет по RAL (внеш.): Белый

Цвет по RAL (внутр.): Белый

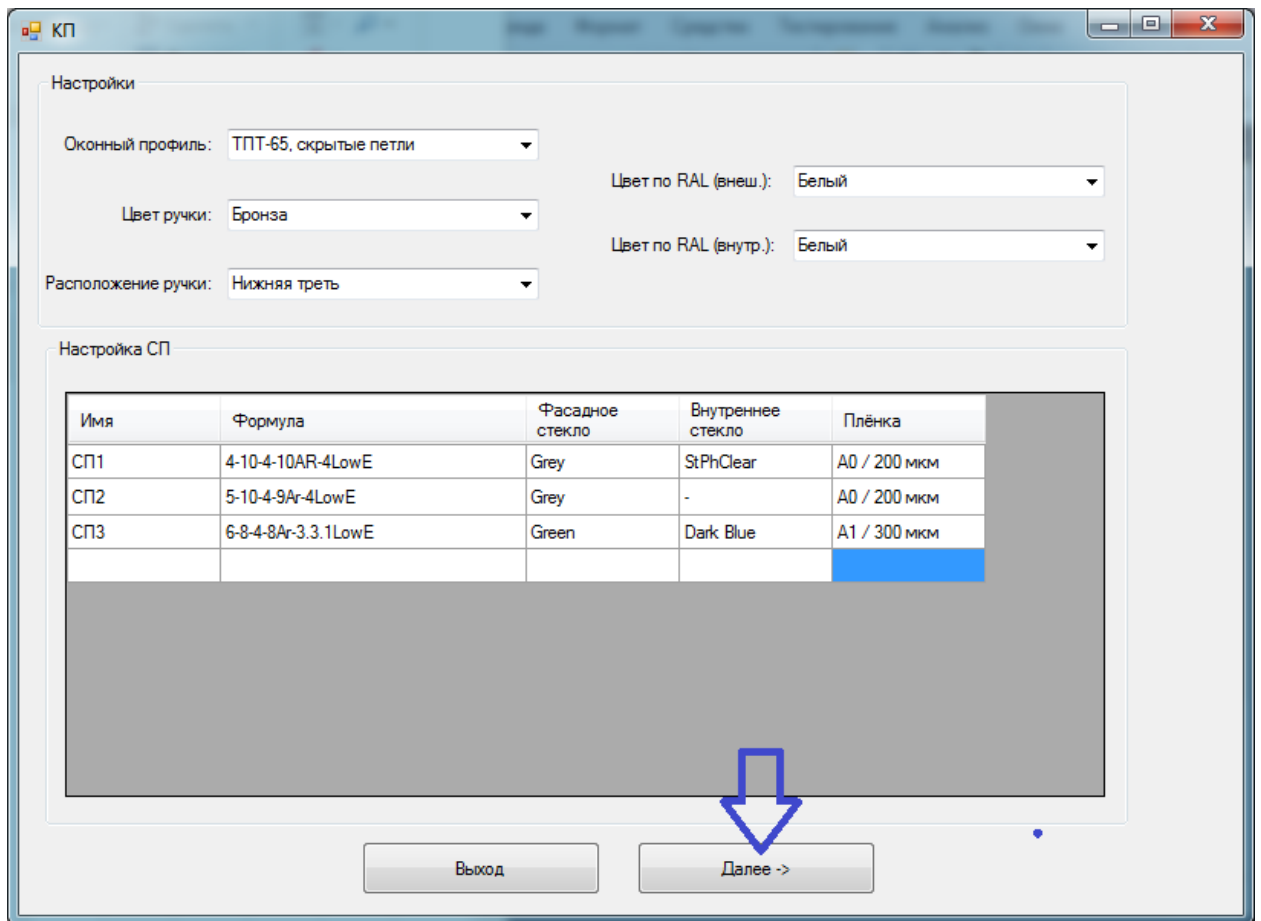
Настройка СП

Имя	Формула	Фасадное стекло	Внутреннее стекло	Плёнка
СП1	4-10-4-10AR-4LowE	Grey	StPhClear	A0 / 200 мкм
СП2	5-10-4-9Ar-4LowE	Grey	-	A0 / 200 мкм
СП3	6-8-4-8Ar-3.3.1LowE	Green	Dark Blue	A1 / 300 мкм

Выход

Далее ->

- 6) Заполненных данных достаточно для формирования первого листа КП. Эти данные остаются на этом листе, а мы переходим к следующим настройкам, нажав кнопку «Далее ->».



Пункты и вопросы:

- 1) На каком этапе выбираем фасадку или же штапик?
- 2) Если выбран штапик, то из «Прайс» подставляем стоимость в материал «Комплекующие, крепежи для сборки, крепеж монтажный», а если выбрана фасадка? То что подставляем и куда?
- 3) Количество окон указываем здесь?

Спецификация стоимости по замене остекления в стеклоалюминиевой конструкции.				
Наименование	Кол-во	ед.	Стоимость ед.	Стоимость
МАТЕРИАЛЫ				
Комплекующие, крепежи для сборки, крепеж монтажный	1	м/п	1200	1200
Оконный блок с пов.-откид. створкой	2	шт.	40000	80000
СП 1	29	м/кв	2410	69890
СП 2	0	м/кв	0	0
СП 3	0	м/кв	0	0
СП 4	0	м/кв	0	0
СП 5	0	м/кв	0	0
СП 6	0	м/кв	0	0
ИТОГО:				151090
ОКАЗАНИЕ УСЛУГ				

- 4) Стоимость проставляется автоматически, относительно тех формул, что были выбраны в пункте 1?

Спецификация стоимости по замене остекления в стеклоалюминиевой конструкции.				
Наименование	Кол-во	ед.	Стоимость ед.	Стоимость
МАТЕРИАЛЫ				
Комплектующие, крепежи для сборки, крепеж монтажный	1	м/п	1200	1200
Оконный блок с пов.-откид. створкой	2	шт.	40000	80000
СП 1	29	м/кв	2410	69890
СП 2	0	м/кв	0	0
СП 3	0	м/кв	0	0
СП 4	0	м/кв	0	0
СП 5	0	м/кв	0	0
СП 6	0	м/кв	0	0
ИТОГО:				151090
<i>ОКАЗАНИЕ УСЛУГ</i>				

- 5) Количество СП рассчитывается каким образом? Заранее где-то делаем страницу ввода расчёта? Или указываем в лоб метраж?

Спецификация стоимости по замене остекления в стеклоалюминиевой конструкции.				
Наименование	Кол-во	ед.	Стоимость ед.	Стоимость
МАТЕРИАЛЫ				
Комплектующие, крепежи для сборки, крепеж монтажный	1	м/п	1200	1200
Оконный блок с пов.-откид. створкой	2	шт.	40000	80000
СП 1	29	м/кв	2410	69890
СП 2	0	м/кв	0	0
СП 3	0	м/кв	0	0
СП 4	0	м/кв	0	0
СП 5	0	м/кв	0	0
СП 6	0	м/кв	0	0
ИТОГО:				151090
<i>ОКАЗАНИЕ УСЛУГ</i>				

- 6) Количество демонтажа и монтажа где указываем?

ОКАЗАНИЕ УСЛУГ				
Демонтаж заполнений	1	м/кв	1520	1520
Монтаж стеклопакетов и оконных блоков	1	м/кв	2930	2930
Тех. документация, составление т/з, заказ материалов, выезды, замеры				5000
Накладные расходы, расходные материалы. Доставка, вкл. подъём на лифте.				6800
ИТОГО:				16250
<i>ДОПОЛНИТЕЛЬНЫЕ УСЛУГИ</i>				

- 7) В «Оказание услуг» всегда эти четыре пункта?

ОКАЗАНИЕ УСЛУГ				
1 Демонтаж заполнений	1	м/кв	1520	1520
2 Монтаж стеклопакетов и оконных блоков	1	м/кв	2930	2930
3 Тех. документация, составление т/з, заказ материалов, выезды, замеры				5000
4 Накладные расходы, расходные материалы. Доставка, вкл. подъём на лифте.				6800
ИТОГО:				16250

- 8) Остальное уже понятно.