

Техническое задание по доработке корзины и оформлению заказа на сайте Promate.Shop

В качестве образца возьмем оформление заказа в корзине в интернет-магазине компании Depra www.depra.ru

Общее примечание для этой и последующих страниц: цветовая гамма и вид кнопок должны быть сохранены в стиле сайта Promate.Shop

Шаг 1. Первая страница в корзине

Скриншот 1

Основная задача: добавить блок с правой стороны со следующей информацией (см. Скриншот 1):

Корзина	Итого:
3 150 руб.	3 150 руб.

Товар	Цена за 1 шт	Итого
Адаптер Mini DisplayPort to HDMI Promate iView.HDMI (white)	1 290 руб.	1 290 руб.

Скриншот 1

Основная задача: добавить блок с правой стороны со следующей информацией (см. Скриншот 1):

- стоимость заказа (формируется из общей суммы, вне скидок)
- скидка (информация о скидке, если таковая прописана в карточке товара)
- уведомление о бонусах, которые можно получить. Вариант текста: «Вы можете получить скидку 315 рублей на следующий заказ». Расчет бонусов осуществляется по принцип: 1 бонус за 10 рублей покупки.
- пиктограмма со знаком вопроса, при наведении на которую появляется всплывающее краткое описание бонусной программы с гиперссылкой на страницу о бонусной программе **(см. Скриншот 2)**
- Итого: (общая суммированная сумма с учетом скидок, бонусов и т.д.)
- Оформить заказ
- Текст с описанием о бесплатной доставке при заказе на определенную сумму (1500 руб)

Дополнительная задача 1: создать на сайте статическую страницу «Бонусная программа». За основу взять страницу с сайта Deppa

https://www.deppa.ru/about_bonus.php

Текст при этом у нас должен быть максимально уникальным (копирайт либо глубокий рерайт). Рабочее название Бонусной Программы – «Promate Club».

Дополнительная задача 2: деактивировать на странице блок «Введите код купона для скидки». До тех пор, пока мы не разработаем купонную систему, его не должно быть **(Скриншот 1, правая сторона)**

Дополнительная задача 3: убрать верхний блок «Корзина – Оформление». Никакой вспомогательной нагрузки он не несет, но занимает лишнее место **(см. Скриншот 1, правая сторона)**

Заказ

Стоимость товаров:	890 руб.
Скидка:	-590 руб.

Вы можете получить 30 бонусов за заказ. ?

Авторизуйтесь или зарегистрируйтесь на сайте и получайте 10% от стоимости товаров на свой бонусный счет!

1 Бонус = 1 Рубль

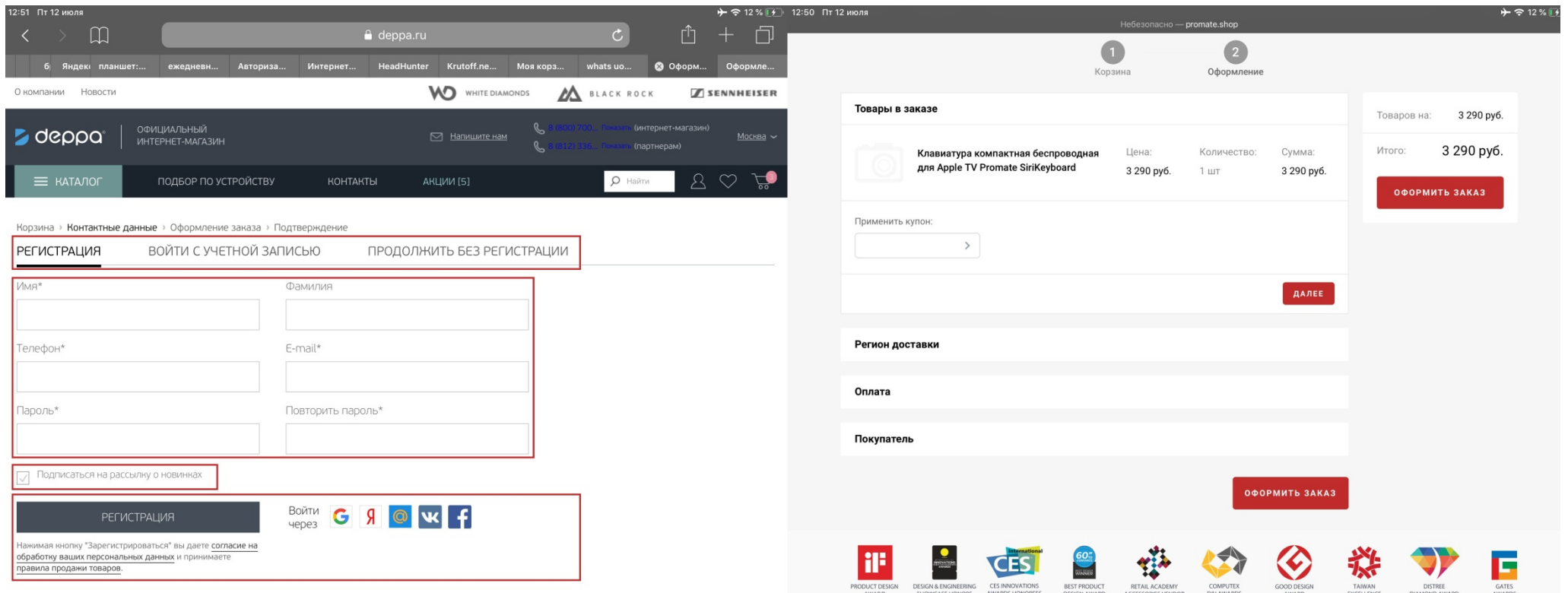
Оплачивайте накопленными бонусами до 20% стоимости товаров, совершая покупки в интернет-магазине Deppa.

- Бонусы начисляются через 14 дней после оплаты товара.
- Срок жизни бонусов - 6 месяцев с момента начисления.
- Бонусами не могут быть оплачены услуги по доставке товара.
- Бонусами не может быть оплачен товар, на который действует акция или применен "промокод" на скидку.

[Подробнее о бонусной программе.](#)

Скриншот 2

Шаг 2. Контактные данные при оформлении заказа



Скриншот 3

Основная задача: при нажатии на кнопку «Оформить заказ» пользователь должен попасть на страницу с тремя вкладками:¹

- Регистрация
- Войти с учетной записью
- Продолжить без регистрации

¹ на сегодняшний день на сайте Promate.Shop таких вкладок нет, и оформление заказа возможно только в случае, если человек зарегистрирован на сайте. Если он не прошел регистрацию, его не пустит дальше в оформлении заказа. Кроме того, сама форма выполнена крайне топорно. (см. Скриншот 3, правая сторона)

Вкладка «Регистрация»

Корзина › Контактные данные › Оформление заказа › Подтверждение

РЕГИСТРАЦИЯ

ВОЙТИ С УЧЕТНОЙ ЗАПИСЬЮ

ПРОДОЛЖИТЬ БЕЗ РЕГИСТРАЦИИ

Имя*

Фамилия

Телефон*

+7 (___) ___-__-__ **МАСКА ВВОДА!**

E-mail*

Пароль*

Повторить пароль*

Подписаться на рассылку о новинках

РЕГИСТРАЦИЯ

Нажимая кнопку "Зарегистрироваться" вы даете согласие на обработку ваших персональных данных и принимаете правила продажи товаров.

Войти
через



ДОБАВИТЬ КАПЧУ?

Скриншот 4

Вкладка «Регистрация» должна открываться первой у пользователя, оформляющего заказ **(см. Скриншот 4)**

Поля, обязательные к заполнению, отмечаются звездочками.

Список полей:

- Имя*
- Фамилия
- Телефон* **(обязательна маска ввода со скобками и +7)**
- E-mail*
- Пароль*
- Повторить пароль*

Ниже текст «Подписаться на рассылку о новинках и акциях» с установленной по умолчанию галочкой

Должен быть вариант «Войти с использованием социальных сетей»²

Опционально – добавить капчу, чтобы отсеять ботов

Кнопка регистрация с обязательным уведомлением: «Нажимая на кнопку «Зарегистрироваться», вы даете согласие на обработку ваших персональных данных и принимаете правила продажи товара»

Оформленная заявка на регистрацию с данными пользователя попадает к нам в АМО, на почту zakaz@promate.shop и самому пользователю на почту для подтверждения регистрации.

Дополнительная задача 1: создать на сайте статическую страницу «Политика конфиденциальности». За основу взять страницу с сайта Deppa <https://www.deppa.ru/privacy-policy/>

Дополнительная задача 2: создать на сайте статическую страницу «Правила продажи товара». За основу взять страницу с сайта Deppa <https://www.deppa.ru/rules-of-sale-of-goods/>

Текст должен быть желательным максимально уникальным (копирайт либо глубокий рерайт).

Дополнительная задача 3: создание почтовых ящиков @promate.shop на базе Яндекса, (в т.ч. и zakaz@promate.shop)






² Кнопки и список социальных сетей, представленных на **Скриншоте 4**, приведены для примера. Верный список соц.сетей и иконки в формате SVG будут представлены с нашей стороны после внутреннего согласования списка. Это же касается вкладки «Войти с учетной записью»

Вкладка «Войти с учетной записью»

Корзина › Контактные данные › Оформление заказа › Подтверждение

РЕГИСТРАЦИЯ **ВОЙТИ С УЧЕТНОЙ ЗАПИСЬЮ** ПРОДОЛЖИТЬ БЕЗ РЕГИСТРАЦИИ

Е-mail* Пароль*

ВОЙТИ Войти через     

[Забыли пароль?](#)

Скриншот 5

В данной вкладке необходимы два поля (оба обязательны к заполнению и обозначены звездочками):

- Е-mail*
- Пароль*

Также должен быть блок «Войти с использованием социальных сетей», а под кнопкой **«Войти»** - ссылка на восстановление пароля. При ее нажатии появляется всплывающее окно **«Восстановление пароля»** (см Скриншот 6)

В поле «Восстановление пароля» прописывается e-mail пользователя. Кнопка «Восстановить» отправляет ссылку восстановления на указанный адрес. Также должен быть текст с ссылкой **«Вспомнили пароль? Войдите»**

ВОССТАНОВЛЕНИЕ ПАРОЛЯ

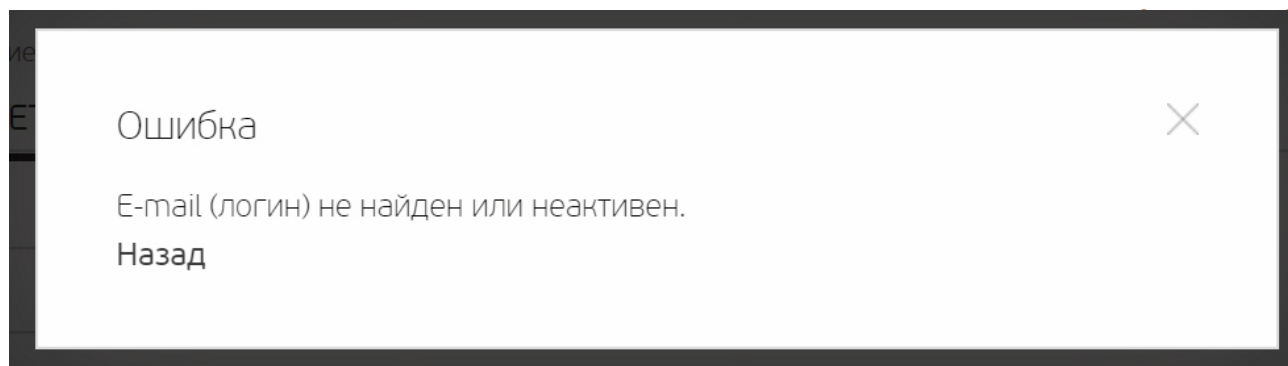
Е-mail*

ВОССТАНОВИТЬ

Вспомнили пароль? [Войдите](#)

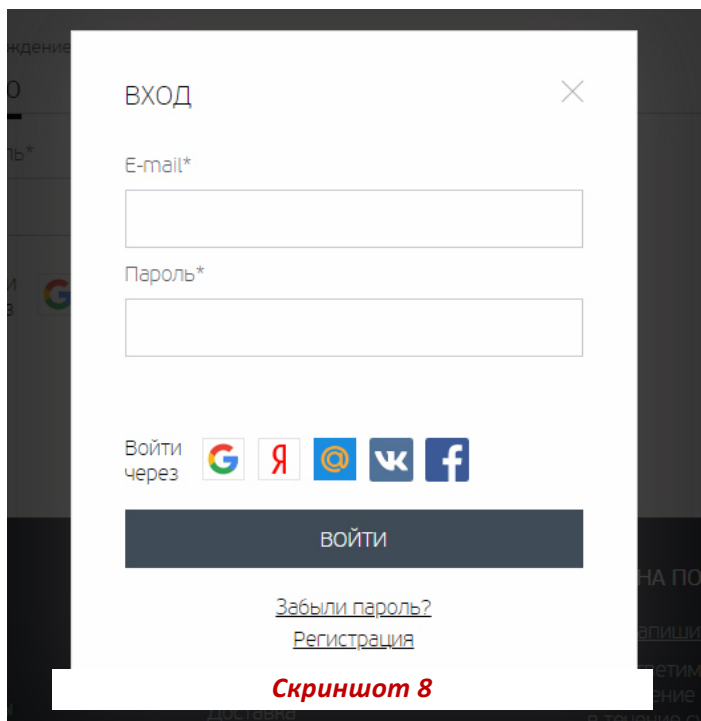
Скриншот 6

В случае если пользователь ввел неверный e-мейл адрес, должно появиться всплывающее уведомление об ошибке:



Скриншот 7

Нажатие слова «**Назад**» возвращает пользователя на форму восстановления пароля (см Скриншот 6)



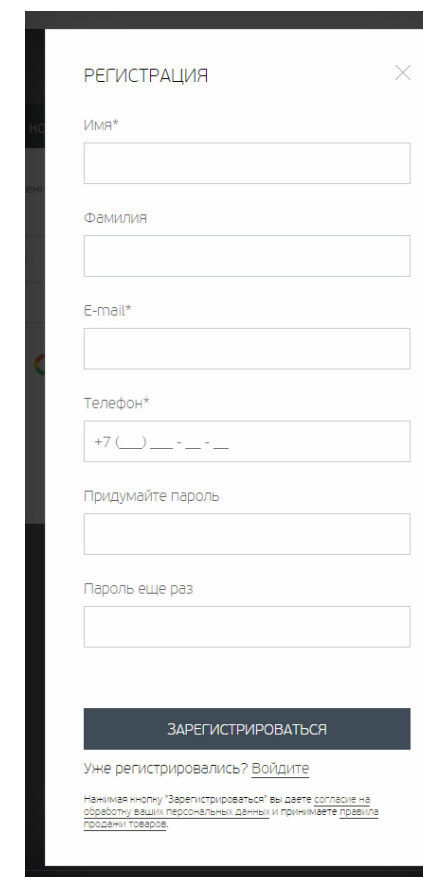
Скриншот 8

Если пользователь вспомнил пароль и нажал слово «**Войдите**», то также появляется всплывающая форма с полями почты, пароля и входа через соц.сети (см Скриншот 8)

Под кнопкой «**Войти**» должны быть ссылки «**Забыли пароль**» и «**Регистрация**»

Нажатие на «**Забыли пароль**» возвращает пользователя на форму восстановления пароля (см Скриншот 6)

Если пользователь нажимает «**Регистрация**», то попадает на всплывающую форму (см Скриншот 9), повторяющую по содержанию вкладку «Регистрация» (см Скриншот 4)³



Скриншот 9

³ Всплывающую форму «Регистрация» можно закрыть только при помощи крестика в правом верхнем углу

Вкладка «Продолжить без регистрации»

Корзина › Контактные данные › Оформление заказа › Подтверждение

РЕГИСТРАЦИЯ

ВОЙТИ С УЧЕТНОЙ ЗАПИСЬЮ

ПРОДОЛЖИТЬ БЕЗ РЕГИСТРАЦИИ

ПЕРЕЙТИ К ОФОРМЛЕНИЮ

Скриншот 10

В этой вкладке должна быть единственная кнопка – перейти к оформлению. При ее нажатии пользователя перенаправляет на этап введения адреса для доставки.

Шаг 3. Оформление заказа без регистрации

По умолчанию под текстом «Способ доставки» отображаются две кнопки:

- Курьерская доставка (0 руб. 8-9 дней)⁴
- Доставка до пункта выдачи (0 руб. 8-9 дней)

Ниже поля для заполнения адреса и телефона. Поля, отмеченные звездочками, обязательны для заполнения:

- Город*
- Улица*
- Дом (строение, корпус)*
- Номер квартиры (офиса)
- Телефон для связи* **(обязательна маска ввода со скобками и +7)**

Ниже варианты способа оплаты:

- Оплатить сейчас
- Наличными при получении

Корзина › Контактные данные › Оформление заказа › Подтверждение

СПОСОБ ДОСТАВКИ

Курьерская доставка 0 руб. 8-9 дней	До пункта выдачи 0 руб. 8-9 дней
--	-------------------------------------

Город *

Улица *

Дом (строение, корпус) *

Номер квартиры (офиса)

Телефон для связи *

СПОСОБ ОПЛАТЫ

Оплатить сейчас	Наличными при получении
-----------------	----------------------------

Скриншот 11

⁴ Показатели значений по цене и срокам доставки меняются автоматически в зависимости от выбора города.

СПОСОБ ДОСТАВКИ

Нурьерская доставка
250 руб. 1-2 дней

До пункта выдачи
250 руб. 3-4 дня

Город *

- Москва, Московская область, Центр, Россия
- Московский, Москва, Московская область, Центр, Россия
- Зеленоград, Москва, Московская область, Центр, Россия
- Троицк, Москва, Московская область, Центр, Россия
- Щербинка, Москва, Московская область, Центр, Россия

ПЕРЕЙТИ К ПОДТВЕРЖДЕНИЮ

Улица *

Номер квартиры (офиса)

Наличными при
получении

СПОСОБ ДОСТАВКИ

Нурьерская доставка
0 руб. 8-9 дней

До пункта выдачи
0 руб. 8-9 дней

Город *

Дом (строение, корпус) *

Телефон для связи *

СПОСОБ ОПЛАТЫ

Оплатить сейчас

Наличными при
получении

Скриншот 13

СПОСОБ ДОСТАВКИ

Нурьерская доставка
350 руб. 3-4 дней

До пункта выдачи
250 руб. 3-4 дня

Город *

Дом (строение, корпус) *

СПОСОБ ОПЛАТЫ

Оплатить сейчас

Наличными при
получении

Улица *

- ул Генерала Антонова
- ул Генерала Артемьева
- ул Генерала Белобородова
- ул Генерала Белова
- ул Генерала Глаголева

ПЕРЕЙТИ К ПОДТВЕРЖДЕНИЮ

Скриншот 12

Важно! При введении города и адреса получателя необходимо реализовать р автоматической подставки по городам России (см Скриншот 12)

Также нужно распознавание адреса в том случае, если пользователь начал ввод адрес в английской раскладке клавиатуры (см Скриншот 13)

Примечание: на Скриншоте 12 отсутствует поле для номера телефона. На сам деле это поле там должно быть. Поле с номером телефона не реализовано на сайте Depra, но на Promate.Shop оно должно присутствовать

**Подбор вариантов адреса
даже при включенной
английской раскладке**

Варианты для городов кроме Москвы и Петербурга

Корзина › Контактные данные › Оформление заказа › Подтверждение

СПОСОБ ДОСТАВКИ

Курьерская доставка
570 руб. 10-11 дней

До пункта выдачи
420 руб. 9-10 дней

Почтой России
275 руб. 7-45 дней

Город *

Нижневартовск, Ханты-Мансийский автонс

Улица *

Дом (строение, корпус) *

Номер квартиры (офиса)

Телефон для связи *

+7 (___) ___-___

СПОСОБ ОПЛАТЫ

Оплатить сейчас

Наличными при
получении

Скриншот 14

В случае, если покупатель указывает любой город **кроме Москвы и Петербурга**, к верхним кнопкам добавляется еще вариант «Почтой России».

По умолчанию выбор стоит на «Курьерской доставке» и способе оплаты «Оплатить сейчас»

СПОСОБ ДОСТАВКИ

Курьерская доставка
570 руб. 10-11 дней

До пункта выдачи
420 руб. 9-10 дней

Почтой России
275 руб. 7-45 дней

Город *

Нижневартовск, Ханты-Мансийский автонс

Улица *

Дом (строение, корпус) *

Номер квартиры (офиса)

Индекс *

101000

Телефон для связи *

+7 (___) ___-___

СПОСОБ ОПЛАТЫ

Оплатить сейчас

ПЕРЕЙТИ К ПОДТВЕРЖДЕНИЮ

Скриншот 15

При выборе доставки «Почтой России» появляется дополнительное поле «Индекс», обязательное к заполнению.

Важно: индекс должен проставляться автоматически после указания улицы и дома.

Вариант оплаты должен быть только один – «Оплатить сейчас». При нажатии пользователь переходит на платежный онлайн-сервис

СПОСОБ ДОСТАВКИ

Курьерская доставка
570 руб. 10-11 дней

До пункта выдачи
420 руб. 9-10 дней

Почтой России
275 руб. 7-45 дней

Город *

🔍 Нижневартовск, Ханты-Мансийский автонс ✕

Пункт выдачи *

Телефон для связи *

+7 (___) ___-___

СПОСОБ ОПЛАТЫ

Оплатить сейчас

Картой Visa/MasterCard
при получении

Наличными при
получении

ПЕРЕЙТИ К ПОДТВЕРЖДЕНИЮ

Скриншот 16

При выборе доставки «До пункта выдачи» появляется дополнительное поле «Пункт выдачи», обязательное к заполнению.

Важно: при нажатии на поле «Пункт выдачи» появляется либо ниспадающий список пунктов с сайта-партнера по выдаче, либо интерактивная карта города с отмеченными на ней пунктами выдачи.

Способы оплаты:

- «Оплатить сейчас» (при нажатии пользователь переходит на платежный онлайн-сервис)
- Банковской картой при получении
- Наличными при получении

Варианты для Москвы и Петербурга

Корзина › Контактные данные › Оформление заказа › Подтверждение

СПОСОБ ДОСТАВКИ

Курьерская доставка
350 руб. 3-4 дней

До пункта выдачи
250 руб. 3-4 дня

Город *

🔍 Москва, Московская область, Центр, Россия ✕

Улица *

Ленина

Дом (строение, корпус) *

12

Номер квартиры (офиса)

Телефон для связи *

+7 (___) ___-___

СПОСОБ ОПЛАТЫ

Оплатить сейчас

Наличными при
получении

Скриншот 17

Доступны только «курьерская доставка» и «доставка до пункта выдачи». Варианты оплаты только «наличными при получении» и «оплатить сейчас»

Шаг 4. Подтверждение заказа без регистрации

Корзина > Контактные данные > Оформление заказа > Подтверждение

ПОДТВЕРЖДЕНИЕ ЗАКАЗА

Имя	Способ доставки
<input type="text" value="Тест"/>	<input type="text" value="Курьерская доставка"/>
E-mail	Адрес доставки
<input type="text" value="test@yandex.ru"/>	<input type="text" value="Москва, Московская область, Центр, Россия, 101000, Ленина 12"/>
Телефон	Интервал доставки
<input type="text" value="+7(905)654-32-12"/>	<input type="text" value="10-18"/>
Комментарий к заказу (по желанию):	
<input type="text" value="Второй подъезд, код домофона 12"/>	

СОСТАВ ЗАКАЗА



Бампер Alum для iPhone 6 Plus/6S Plus
арт. 63146

1 шт. - 300 руб.

Стоимость заказа: 300 руб.

Доставка: 350 руб.

Итого к оплате: 650 руб.

ПОДТВЕРДИТЬ

Нажимая кнопку "Подтвердить" вы даете согласие на обработку ваших персональных данных и принимаете правила продажи товаров.

1. В подтверждение заказа отображаются следующие поля:

- Имя (проставляется автоматически на основе имени, введен ранее)
- Способ доставки
- Адрес доставки (генерируется из введенного адреса + индекс автоматом)
- E-mail
- Телефон (проставляется автоматически на основе номера, введенного ранее)
- Интервал доставки (ниспадающее меню с выбором интервал)
- Комментарий к заказу

Важно: все поля, кроме «Комментарий», обязательны к заполнению

2. **Ниже идет состав заказа** с фото товара, названием, артикул и количеством в штуках и ценой

3. **Стоимость заказа + доставка = итоговая сумма**

4. **Обязательный текст** «Нажимая кнопку «Подтвердить» вы даете согласие на обработку ваших персональных данных и принимаете правила продажи товара

После заполнения всех полей пользователь жмет кнопку «Подтверди

Скриншот 18

Шаг 5. Заказ принят

Ваш заказ № 14830 принят

Спасибо за оформление заказа в интернет-магазине **Deppa!**

Мы свяжемся с Вами в рабочие часы для подтверждения заказа. Обращаем Ваше внимание, что наш интернет-магазин работает в будние дни с 9.00 до 18.00 (Мск).

Узнать статус выполнения заказа вы можете в [Личном кабинете](#) или позвонив по номеру [8 \(800\) 700-45-61](tel:88007004561).



Появляется уведомление с текстом:

Ваш заказ № _____ принят!

Спасибо за оформление заказа в интернет-магазине Promate

Мы свяжемся с Вами в рабочие часы для подтверждения заказа. Обратите внимание, что наш интернет-магазин работает в будни с 9:00 до 18:00 (Мск).

Узнать статус вашего заказа Вы можете в Личном кабинете⁵ или позвонив по номеру _____ (указывается наш контактный номер)

Ниже располагается поле с информацией «Оплачивайте бонусами до 20% процентов покупки вместе с пиктограммами товара и гиперссылками на и категории в каталоге.

Ниже блок обратной связи с текстом «Мы хотим стать еще лучше для вас. Оставляйте на сайте Promate.Shop свои отзывы о продукции. Мы готовы ответить на любые ваши вопросы по товарам Promate»

Обязательно ссылка на форму обратной связи

⁵ Личный кабинет в случае оформления заказа незарегистрированным пользователем формируется автоматически. Пользователю на почту после заказа приходит автоматическое письмо с логином (почта указанная при заказе) и сгенерированным паролем из латинских букв и цифр, который пользователь потом может изменить в личном кабинете

Шаг 6. Личный кабинет

О компании Новости **WD WHITE DIAMONDS** В.Л.

deppa ОФИЦИАЛЬНЫЙ ИНТЕРНЕТ-МАГАЗИН [Напишите нам](#) 8 (800) 700... [Показать](#) 8 (812) 336... [Показать](#)

☰ КАТАЛОГ ПОДБОР ПО УСТРОЙСТВУ КОНТАКТЫ АКЦИИ [5]

Корзина > Контактные данные > Оформление заказа > Подтверждение

СПОСОБ ДОСТАВКИ

Курьерская доставка
250 руб. 1-2 дней

До пункта выдачи
250 руб. 3-4 дня

Город * Улица *

Санкт-Петербург, Ленинградская область, ✕

Дом (строение, корпус) * Номер квартиры (офиса)

СПОСОБ ОПЛАТЫ

Оплатить сейчас Наличными при получении

ПЕРЕЙТИ К ПОДТВЕРЖДЕНИЮ

Скриншот 21

При регистрации на сайте пользователю сразу же должен быть предоставлен доступ в личный кабинет, с теми логином и паролем, которые он использовал.

Также на почту ему должно прийти уведомление о регистрации с указанными логином, паролем и ссылкой на изменение пароля.

Текущие заказы

На сегодняшний день личный кабинет сделан совершенно непонятно. Много ненужных вкладок с лишним текстом (**см Скриншот 22**)

Мой кабинет

Текущие заказы

Личный счет

Личные данные

История заказов

Профили заказов

Подписки

Заказ №31 от 12.07.2019, 1 товар **Принят, ожидается оплата**

Счет №31/1 от 12.07.2019, Наличный расчет **НЕ ОПЛАЧЕНО**

Сумма к оплате по счету: 3 290 руб.

Изменить способ оплаты **ОПЛАТИТЬ**

ДОСТАВКА

Отгрузка №31/2, стоимость доставки 0 руб. **НЕ ОТГРУЖЕНО**

Статус отгрузки: **Ожидает обработки**

Служба доставки: Без доставки

[Подробнее о заказе](#) **Скриншот 22** [Повторить заказ](#) [Отменить заказ](#)

ПРОФИЛЬ ПОЛЬЗОВАТЕЛЯ

МОЙ ПРОФИЛЬ

ИСТОРИЯ ЗАКАЗОВ

БОНУСНЫЙ СЧЕТ

АДРЕС ДОСТАВКИ

НОВОСТИ

Имя*

Тестер

Фамилия (опционально)

E-mail

user@yandex.ru

Телефон*

+7 (890) 654 - 32 - 10

Придумайте пароль

Пароль еще раз

СОХРАНИТЬ ПЕРСОНАЛЬНЫЕ ДАННЫЕ

Необходимо сделать 5 горизонтальных вкладок:

- Мой профиль
- История заказов
- Бонусный счет
- Адрес доставки
- Новости

Вкладка «**Мой профиль**» включает данные, которые указывал пользователь при регистрации

- Имя
- Фамилия
- E-mail
- Телефон

Поля для смены пароля остаются пустыми. **Обязательно** добавить «глаз», чтобы при желании пользователь мог посмотреть, какой пароль он вводит (**см Скриншот 23**)

Скриншот 23

МОИ ЗАКАЗЫ

МОЙ ПРОФИЛЬ

ИСТОРИЯ ЗАКАЗОВ

БОНУСНЫЙ СЧЕТ

АДРЕС ДОСТАВКИ

НОВОСТИ

ЗАКАЗ	ДАТА	СТАТУС	ТРЕК-НОМЕР	ДОСТАВКА	СПОСОБ ОПЛАТЫ	ИТОГО
№ 14857	12.07.2019	Принят		Курьерская доставка	Картой Visa или MasterCard сейчас на сайте	3 150 руб.

КОМПАНИЯ

ПАРТНЕРАМ

ИНТЕРНЕТ-МАГАЗИН

НУЖНА ПОДДЕРЖКА?

ПРИСОЕДИНЯЙТЕСЬ К
НАМ

[О нас](#)

[Контакты](#)

[8 \(800\) 700... Показать](#)

[Напишите нам](#)

[Презентация Дерра](#)

[Сертификаты](#)

[пн-пт: 9.00-18.00](#)

Мы ответим на ваше
обращение в будние дни
в течение суток

[Новости](#)

[Скачать материалы](#)

[Доставка](#)



Скриншот 24

Вкладка «История заказов» включает пункты:

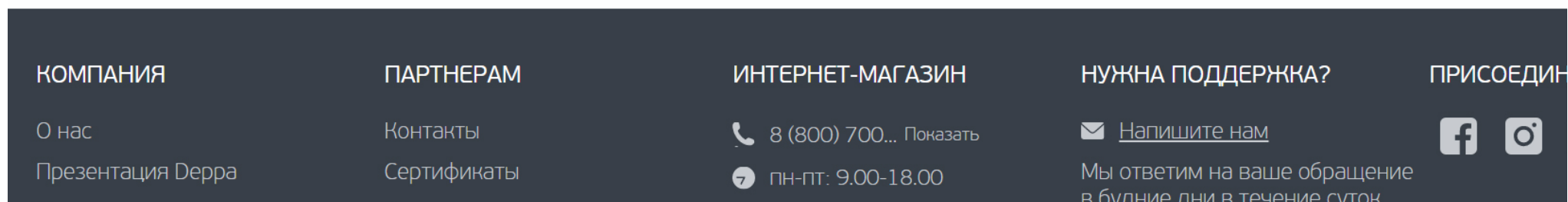
- Заказ (указывается номер заказа)
- Дата
- Статус (принят, обрабатывается, доставка, получен)
- Трек номер (отображается, если доставка осуществляется «Почтой России»)
- Доставка (варианты доставки: курьерская, в пункт выдачи, почтой)
- Способы оплаты (банковская карта, наличные)
- Итого: общая сумма к оплате

[МОЙ ПРОФИЛЬ](#)[ИСТОРИЯ ЗАКАЗОВ](#)[БОНУСНЫЙ СЧЕТ](#)[АДРЕС ДОСТАВКИ](#)[НОВОСТИ](#)

На 17.07.2019 Ваш бонусный счет составляет **125 бонусов**

Вы можете оплатить бонусами 20% своей следующей покупки **до 17.01.2020**

[Подробнее о бонусной программе Promate.Shop](#)



Скриншот 25

Вкладка «Бонусный счет» включает текст:

На _____ (день когда пользователь вошел в личный кабинет) Ваш бонусный счет составляет _____ бонусов (зачисление происходит согласно Бонусной программе Promate.Shop)

Вы можете оплатить бонусами 20% своей следующей покупки до _____ (дата указывается на 6 месяцев вперед, после начисления бонусных баллов. По истечении этого времени бонусы сгорают)⁶

[Подробнее о бонусной программе Promate.Shop](#) (текст-гиперссылка на страницу с информацией о Бонусной Программе Promate Club)

⁶ В случае, если в этот период пользователь приобрел еще какой-то товар, бонусы суммируются, а счетчик автоматически обновляется на 6 месяцев вперед с момента последней покупки)

Также необходимо настроить **автоматическую рассылку раз в месяц** на почту покупателя с информацией о том, что на его счету столько-то бонусов, и что к такому-то числу бонусы исчезнут.

При положительном балансе бонусов при оформлении заказа должна появляться уведомление о количестве бонусов и кнопкой с возможностью их списать при заказе

ПРОФИЛЬ ПОЛЬЗОВАТЕЛЯ

МОЙ ПРОФИЛЬ

ИСТОРИЯ ЗАКАЗОВ

БОНУСНЫЙ СЧЕТ

АДРЕС ДОСТАВКИ

НОВОСТ

Город *

Улица *

Дом (строение, корпус) *

Номер квартиры (офиса)

СОХРАНИТЬ ПЕРСОНАЛЬНЫЕ ДАННЫЕ

Скриншот 26

Вкладка «Адрес доставка» включает поля:

- Город (обязательно к заполнению)
- Улица (обязательно к заполнению)
- Дом (обязательно к заполнению)
- Номер квартиры (офиса)

Принцип заполнения полей «город» и «улица» должен быть таким же, как на странице 10 (см Скриншот 12 и Скриншот 13)

Эти данные должны автоматически проставляться в полях доставки, если пользователь делает заказ в дальнейшем. Также пользователь должен иметь возможность отредактировать данные доставки при оформлении заказа. При этом в личном кабинете адресные данные не должны меняться)



17.07.2019

До 20 октября: скидка 17% на Bluetooth колонку Promate CampMate-2

Мы снизили цену до 20.10.2019 на хит продаж - портативную колонку Promate CampMate-2. Это отличное многофункциональное устройство, которое станет отличным подарком для любого любителя путешествий и активного отдыха.



12.07.2019

Часы, будильник, настольная лампа и зарядное устройство? Это AuraRise!

В наш магазин поступила интересная новинка от Promate: устройство AuraRise. Оно объединило в себе электронные часы с функциями светильника, беспроводной зарядки Qi, будильника, термометра и измерителя влажности. А еще в ней есть имитация восхода солнца!



09.07.2019

Третье поколение популярных TWS наушников TrueBlue официально анонсировано!

В прошлые выходные на выставке CES Лас Вегасе компания Promate Technologies официально представила беспроводные наушники TrueBlue-3. Продолжение флагманской версии TWS наушников Promate получило новый форм-фактор, увеличенный объем батарей наушников и обновленный кейс объемом 5200 мАч с функцией PowerBank.

12345.....28

ПРЕДЫДУЩИЕ НОВОСТИ

 ПОИСК ПО НОВОСТЯМ

ПОЛУЧАТЬ НОВОСТИ НА E-MAIL

Вкладка «Новости» включает 3-4 новости в столбик, которые дублируются из раздела «Новости» на сайте.

Дата, фото-превью, заголовок-гиперссылка с текстом на полную новость и текст-превью. **Заголовки в новостях об акциях и скидках должны быть красного цвета кнопок и других элементов на сайте Promate.Shop)**

Снизу под блоком новостей - цифровая нумерация страниц с новостями. Та страница, которая отображается в данный момент, должна быть выделена жирным

Если подписчик хочет сделать только один шаг назад, он нажимает кнопку «Предыдущие новости» в нижней левой части блока

В центре находится окно поиска, через которое можно искать новости по словам (**например, при запросе «наушники» должны ниспадающим списком отображаться все новости, в которых есть это слово**)

Справа – текст «получать новости на e-mail» с проставленной галочкой. Галочка проставляется только в том случае, если при регистрации пользователь оставил в пункте «Подписаться на рассылку» при регистрации (**см страница 4, Скриншот 4**)